

Додаток
до рішення обласної ради
від 30 грудня 2010 року
№ 47-VI

ПРОГРАМА
СОЦІАЛЬНО-ЕКОНОМІЧНОГО
ТА КУЛЬТУРНОГО РОЗВИТКУ
ОДЕСЬКОЇ ОБЛАСТІ НА 2011 РІК

ОДЕСА – 2010

Зміст

ВСТУП	3
1. ОЦІНКА ТЕНДЕНЦІЙ ЕКОНОМІЧНОГО І СОЦІАЛЬНОГО РОЗВИТКУ ОБЛАСТІ У 2010 РОЦІ	4
1.1. Стан розвитку економіки, використання природного, виробничого та трудового потенціалу у 2010 році	4
1.2. Основні проблеми, які впливають на розвиток економіки регіону	15
2. ПРІОРИТЕТИ СОЦІАЛЬНО-ЕКОНОМІЧНОЇ ПОЛІТИКИ НА 2011 РІК ТА ШЛЯХИ РОЗВ'ЯЗАННЯ АКТУЛЬНИХ ПРОБЛЕМ РОЗВИТКУ	16
2.1. Розвиток реального сектору економіки – основа соціально-економічного зростання	16
2.1.1. Забезпечення ефективного функціонування промислового виробництва	16
2.1.2. Стабілізація та зростання виробництва агропромислового комплексу області	19
2.1.3. Відновлення будівельної галузі та створення сприятливих умов для її подальшого розвитку.	20
2.1.4. Проведення ефективної інноваційної та науково-технічної політики	21
2.2. Подальший розвиток інфраструктури регіону	22
2.2.1. Розвиток транспортного потенціалу області, зв'язку та інформаційних комунікацій.....	22
2.2.2. Енергозабезпечення та підвищення енергоефективності	25
2.2.3. Підтримка внутрішнього споживчого ринку товарів та послуг	27
2.3. Реалізація інструментів стимулювання розвитку районів та міст області	28
2.3.1. Виконання заходів Комплексної програми забезпечення сталого розвитку північних районів Одеської області на 2010-2015 роки	28
2.3.2. Розвиток південно-західних районів Одеської області	29
2.4. Забезпечення умов для подальшого соціально-економічного зростання. 30	
2.4.1. Формування сприятливого інвестиційного середовища.....	30
2.4.2. Зовнішньоекономічна діяльність.....	30
2.4.3. Дерегуляція підприємницької діяльності та подальша підтримка розвитку малого підприємництва	31
2.4.4. Дієва податково-бюджетна політика та фінансове забезпечення.....	32
2.4.5. Впровадження та розвиток принципів державно-приватного партнерства.....	33
2.4.6. Впорядкування земельних відносин.....	34
2.5. Підвищення добробуту мешканців області, подолання бідності та покращання соціальних стандартів якості життя	35
2.5.1. Зростання реальних доходів населення	35
2.5.2. Забезпечення стабільної ситуації на ринку праці.....	36
2.5.3. Підтримка сім'ї, дітей, молоді та вразливих груп населення.....	37
2.5.4. Підвищення якості житлово-комунальних послуг для всіх верств населення шляхом реформування ЖКГ	39
2.6. Формування нової якості суспільних послуг та забезпечення гармонійного розвитку особистості	40
2.6.1. Забезпечення доступу всіх мешканців області до медичних послуг належної якості	40
2.6.2. Підвищення якості та доступності освітніх послуг	42
2.6.3. Задоволення культурних потреб особистості та збереження об'єктів культурної спадщини.....	43
2.6.4. Підтримка розвитку туристично-рекреаційної галузі.....	44

2.6.5. Подальший розвиток фізичної культури і спорту	45
2.6.6. Формування толерантного суспільства	45
2.7. Природокористування та безпека життєдіяльності людини.....	46
2.7.1. Водні ресурси та забезпечення якісною питною водою мешканців області	46
2.7.2. Охорона навколишнього природного середовища	47
2.7.3. Техногенна безпека	48
ДОДАТКИ:	50
Додаток І. Основні показники соціально-економічного та культурного розвитку області у 2011 році.....	50
Додаток ІІ. Перелік регіональних програм, реалізація яких здійснюватиметься у 2011 році.	59

ВСТУП

Сучасне становище економіки країни, рішучі реформи, які започатковані державою та Урядом майже в усіх сферах життєдіяльності, спонукають на відповідну реакцію та здійснення певних кроків з боку регіональних органів влади.

Це знайшло своє відображення у застосуванні якісно нового підходу до розробки проекту Програми соціально-економічного та культурного розвитку Одеської області на 2011 рік, в якому враховані основні пріоритети загальнодержавної політики.

Проект Програми соціально-економічного та культурного розвитку Одеської області на 2011 рік розроблено з метою вирішення проблем соціально-економічного розвитку області, подальшого відновлення, стабілізації та динамічного зростання усіх сфер економіки регіону, що має стати підґрунтям для підвищення рівня життя мешканців районів та міст Одеської області.

Проект Програми соціально-економічного та культурного розвитку Одеської області на 2011 рік (далі – Програма) розроблено обласною державною адміністрацією відповідно до вимог статті 17 Закону України «Про місцеві державні адміністрації» та Закону України «Про державне прогнозування та розроблення програм економічного і соціального розвитку України» на базі основних положень Програми економічних реформ на 2010 – 2014 роки «Заможне суспільство, конкурентоспроможна економіка, ефективна влада».

Методологічною основою розроблення проекту Програми є постанова Кабінету Міністрів України від 26.04.2003р. № 621 «Про розроблення прогнозних і програмних документів економічного і соціального розвитку та складання проекту державного бюджету», постанова Кабінету Міністрів України від 11.08.2010р. № 701 «Про схвалення основних прогнозних макропоказників економічного і соціального розвитку України на 2011 рік» (зі змінами).

З метою дотримання планомірного процесу реалізації довгострокових стратегічних пріоритетів розвитку області Програма враховує цілі та завдання, які визначені в Стратегії соціально-економічного та культурного розвитку Одеської області на період до 2015 року, затвердженої рішенням Одеської обласної ради від 9 листопада 2007 року № 347-V.

Програма включає оцінку тенденцій економічного і соціального розвитку області протягом 2010 року, характеристику основних проблем, які впливають на розвиток економіки регіону та основні пріоритети соціально-економічної політики на 2011 рік. Крім того, представлені прогнозні показники соціально-економічного розвитку області в цілому та в розрізі окремих галузей, перелік регіональних програм, реалізація яких здійснюватиметься у 2011 році.

Фінансове забезпечення програми закладено в обласному бюджеті на 2011 рік з урахуванням основних заходів, передбачених у відповідних обласних програмах, та за фінансової підтримки з Державного бюджету України.

Підготовку Програми здійснювали Головне управління економіки та структурні підрозділи обласної державної адміністрації, органи місцевого самоврядування, територіальні підрозділи центральних органів виконавчої влади з урахуванням пропозицій підприємств, організацій та установ усіх форм власності.

1. ОЦІНКА ТЕНДЕНЦІЙ ЕКОНОМІЧНОГО І СОЦІАЛЬНОГО РОЗВИТКУ ОБЛАСТІ У 2010 РОЦІ

1.1. Стан розвитку економіки, використання природного, виробничого та трудового потенціалу у 2010 році

Протягом 2010 року місцевою владою були прикладені максимальні зусилля для стабілізації ситуації в економіці і соціальній сфері та покращання інвестиційного клімату в області. Завдяки узгодженій діяльності із центральними органами виконавчої влади з питань розв'язання актуальних проблем галузевого та регіонального розвитку, співпраці з місцевими органами виконавчої влади та органами місцевого самоврядування і роботодавцями на сьогодні маємо певні успіхи в соціально-економічному становищі та оптимістичні прогнози до кінця року.

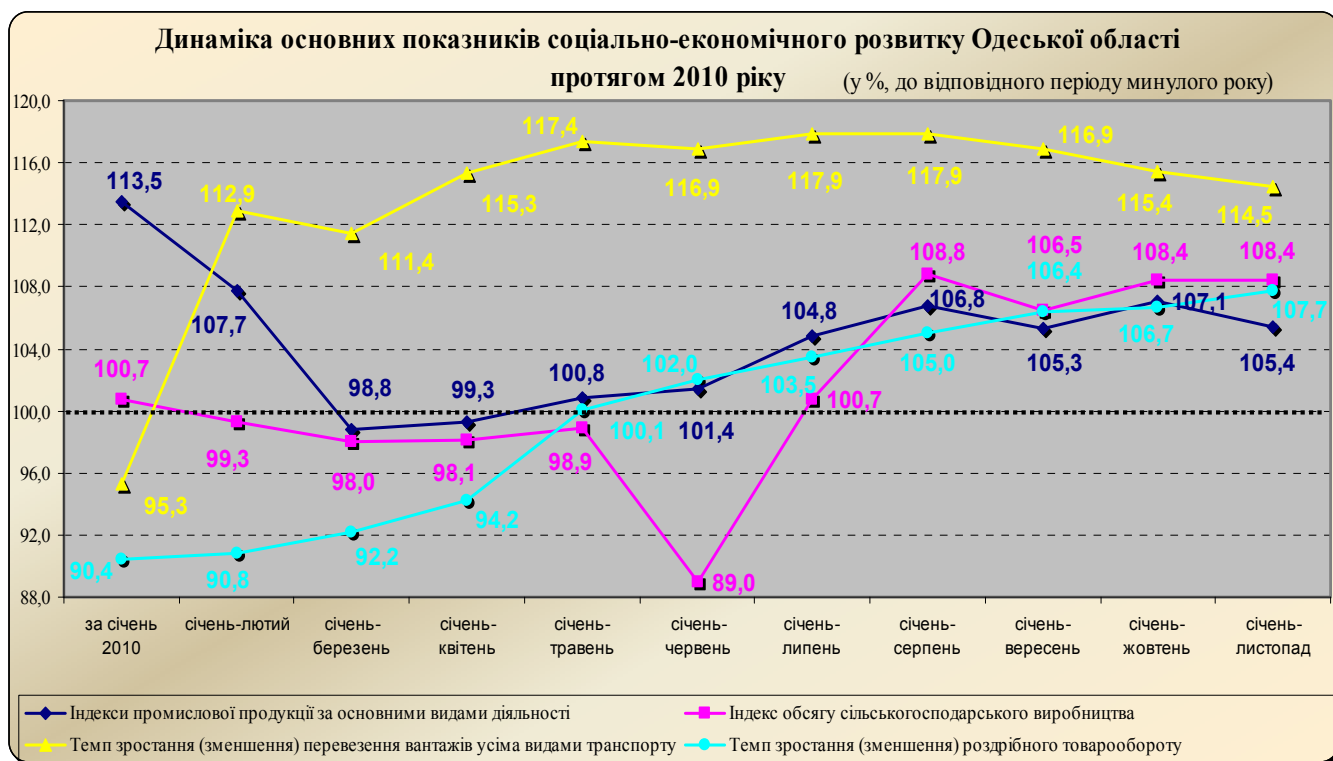
Основні показники соціально-економічного розвитку Одеської області

(у порівнянні з відповідним періодом 2009 року)

Показники	Січень-листопад 2010 року, %		Січень-вересень 2010 року, %		Січень-червень 2010 року, %	
	Область	Україна	Область	Україна	Область	Україна
Надходження до Державного бюджету України	141,2	135,3	137,9	133,9	131,7	125,1
Доходи місцевих бюджетів (загальний і спеціальний фонди)	118,2	X	117,7	X	111,5	X
Промислове виробництво	105,4	110,6	105,3	110,8	101,4	112,0
Виробництво продукції сільського господарства в усіх категоріях господарств	108,4	98,7	106,5	98,7	89,0	103,4
Обсяги вантажних перевезень усіма видами транспорту-всього	114,5	108,7	116,9	110,4	116,9	113,9
<i>в т. ч. і залізничний транспорт</i>	121,0	110,4	124,9	112,6	119,9	115,1
Обсяги пасажирських перевезень	89,0	93,5	88,3	92,3	88,3	92,3
Обсяги переробки вантажів у портах та промислових причалах	89,9	94,9	91,8	98,2	89,7	97,6
Обсяги виконаних будівельних робіт	92,5	91,8	93,7	87,4	89,9	80,7
Оборот роздрібної торгівлі	107,4	106,8	106,3	105,1	102,0	102,3
Роздрібний товарооборот	107,7	107,1	106,4	105,2	102,0	102,5
Середньомісячна номінальна заробітна плата	120,5	120,0	120,4	119,5	120,3	118,7
Реальна заробітна плата	108,5	110,2	108,5	109,8	107,5	121,6
Заборгованість із виплати заробітної плати (до початку року)	73,1	91,0	87,1	91,0	149,2	121,6
Заборгованість із заробітної плати на економічно активних підприємствах (до початку року)	42,0	79,5	74,8	79,7	164,5	124,8
Рівень зареєстрованого безробіття	1,07	1,6	0,85	1,5	0,77	1,4
Індекс споживчих цін - до попереднього місяця	100,2	100,3	103,3	102,9	99,6	99,6
- до грудня попереднього року	109,6	108,2	108,4	107,4	104,0	103,3
Рівень оплати населенням житлово-комунальних послуг	98,2*	98,9*	96,1	103,2	90,8	99,7

* - за січень-жовтень 2010 року

Починаючи з середини року, *виокреслилася тенденція поступового зростання виробництва у промисловості, агропромислового комплексу, на транспорті, в торгівлі.*



Вагомих результатів досягли наші аграрії, насамперед, у рослинництві. За січень-листопад 2010 року обсяги виробництва продукції сільського господарства в порівнянні з відповідним періодом минулого року в усіх категоріях господарств збільшились на 8,4%, в тому числі у рослинництві – на 10,6%, у тваринництві – на 2,7%. Намолочено зернових та зернобобових 3,0 млн. тонн при середній урожайності 26,5 ц/га, що є найкращим результатом серед регіонів України.

Позитивну динаміку демонструє промисловий комплекс. За січень-листопад поточного року порівняно з відповідним періодом минулого року приріст обсягів виробництва становив 5,4%

Покращились показники транспортного комплексу області: обсяги вантажних перевезень збільшились на 14,5%, в тому числі залізничним транспортом – на 21,0% .

Відмічено позитивні зрушення у сфері споживчого ринку – обсяги обороту роздрібної торгівлі та роздрібного товарообороту зросли відповідно на 7,4% та 7,7%.

Середньомісячна номінальна заробітна плата за січень-листопад 2010 року зросла на 20,5% (по Україні – на 20,0%).

На початок грудня рівень зареєстрованого безробіття зафіксовано на позначці 1,07%, що в півтора рази нижче від загальнодержавного показника (1,6%) та є одним з найкращих значень по країні.

У порівнянні з початком року на 1 грудня 2010 року вдалось зменшити загальну заборгованість із виплати заробітної плати на 26,9%, на економічно активних підприємствах – на 58,0%. Більш ніж на 23% зменшено податковий борг за податковим зобов'язаннями платників по обов'язкових платежах до Зведеного бюджету України.

Сукупність таких зрушень, їх динаміка свідчить про системний характер позитивних тенденцій соціально-економічного розвитку області та відновлення зростання економіки регіону.

Протягом 2010 року **промисловий комплекс області** закріпив відновлювальні тенденції зростання виробничого потенціалу, незважаючи на вплив окремих кризових чинників розвитку економіки.

Позитивну динаміку нарощування забезпечено на підприємствах хімічної та нафтохімічної промисловості на 31,2%, з виробництва харчових продуктів – на 17,5%, легкої промисловості – на 7,0%, з виробництва будівельних матеріалів - на 4,1%, з оброблення деревини та виробництва виробів з деревини – у 2,8 раза. За січень-листопад 2010 року промисловими підприємствами реалізовано продукції на суму майже 26 млн.грн., з них 85,3% – підприємствами переробної промисловості.

У промисловості області створено 1200 нових робочих місць, з них - у харчовій промисловості – до 450, у виробництві виробів зі шкіри – до 80, у будівельній промисловості – до 40, у виробництві машин та устаткування – до 150, електричного, електронного та оптичного устаткування – до 50.

Особлива увага приділялась стабілізації виробництва **харчових продуктів та напоїв** для забезпечення попиту внутрішнього споживчого ринку та відновлення експортного потенціалу. Найбільший приріст показників забезпечено підприємствами олійно-жирової (ТОВ „Українська Чорноморська індустрія” з переробки олійних культур, ЗАТ „Іллічівський маслоекстракційний завод”, ВАТ „Іллічівський олійножировий комбінат”, ТОВ „Біойл Універсал Україна”), консервної (ТОВ „Одеський консервний завод”, ВАТ „Одеський консервний завод дитячого харчування”), виноробної галузей (ПрАТ „Одеський завод шампанських вин”, ЗАТ „Одесавинпром”, ТОВ „Промислово-торгівельна компанія „Шабо”, Котовський та Ізмаїльський винзаводи).

Поліпшилася ситуація у **хімічній промисловості**. Стимулюючий вплив мала сприятлива зовнішньоекономічна кон'юнктура та стабільна робота базових підприємств ВАТ „Одеський припортовий завод” (*збільшився випуск синтетичного аміаку у 2 рази, азотних мінеральних добрив на 9,9%*), ВАТ „Інтерхім” з виробництва фармацевтичних препаратів, ВАТ „Елакс” з виробництва лакофарбових матеріалів, ТОВ „Сан-Клін ІНТ”, ЗАТ „АВС Кемікал Індастрі” з виробництва миючих засобів.

Стримуючим фактором, що впливає на розвиток **машинобудування**, залишається обмежений платоспроможний попит населення та корпоративного сектора, незначні обсяги кредитування. У січні-листопаді 2010 року зниження обсягів виробництва на підприємствах машинобудування склало 10,8%, в тому числі на підприємствах з виробництва машин та устаткування збільшились на 1,0%. При цьому у листопаді відносно жовтня обсяги виробництва зросли на 7,4%. Збільшили виробництво ТОВ ХК „Мікрон”, ТОВ „Гідропром”, ВАТ „ЗОНТ”, ТОВ „Укратлантік”, ВАТ „Одескабель”, ТОВ „Телекарт-Прилад”.

Зростання обсягів виробництва в **легкій промисловості** у січні-листопаді 2010 року становить 7%. Збільшилось виробництво брук та бриджів жіночих у 2,4 раза, постільної білизни - у 1,6 раза, верхнього трикотажу - на 2,6%.

Відновлення темпів нарощування виробництва в **будівельній промисловості** наприкінці року на 4,1% забезпечили ТОВ „Цемент”, ТОВ „Хай Рейз Констракшнз”, ВАТ „Чорноморгідрозалізобетон”, ВАТ „Іллічівський завод ЗБК”.

Стримуючий вплив на **виробництво готових металевих виробів** (у січні-листопаді 2010 року обсяги виробництва скоротились на 8,1%) спричинили низький внутрішній попит на металопродукцію, в першу чергу у будівництві, обмеження кредитування та подорожчання металосировини. Розвиток підприємств галузі формувався за рахунок стабільної роботи ПАТ “ВО „Стальканат-Силур”, ВАТ „Верстатонормаль”, ТОВ „Таламур”.

Агропромисловий комплекс. Обсяги виробництва продукції сільського господарства в усіх категоріях господарств за січень-листопад 2010 року збільшилися порівняно з відповідним періодом минулого року на 8,4%, в тому числі в господарствах населення – на 19,3%, в сільськогосподарських підприємствах зменшилися на 3,4%.

Обсяг виробництва продукції рослинництва в порівнянні з відповідним періодом минулого року збільшився на 10,6%, у тому числі в господарствах населення – на 30,4%, в сільськогосподарських підприємствах зменшився на 3,3%. Валовий збір зернових культур по Одеській області становить 3010,7 тис. тонн (у початковій вазі), що на 3% більше в порівнянні з відповідним періодом 2009 року та є кращим результатом серед регіонів України. В цілому по області в усіх категоріях господарств вироблено соняшнику 338,6 тис. тонн (+40%), ріпаку – 270,8 тис. тонн (+34,5%), картоплі – 540,9 тис. тонн (в 3 рази більше), овочів – 474,4 тис. тонн (+1,4%), плодів та ягід – 71,9 тис. тонн (+12,3%), винограду – 145,4 тис. тонн (-17,6%).

Під урожай 2011 року в усіх категоріях господарств посіяно 934,3 тис. га або 106,5% від прогнозу.

Обсяг виробництва продукції тваринництва збільшився на 2,7%, у тому числі в господарствах населення – на 4,5%, в сільськогосподарських підприємствах зменшився на 4,0%.

В цілому по області за січень-листопад 2010 року в усіх категоріях господарств вироблено 55,8 тис. тонн м'яса (реалізація на забій в живій вазі), що на 5,2% більше відповідного періоду минулого року, 382,7 тис. тонн молока (-2,6%), 548,6 тис. шт. яєць (-0,8%).

Станом на 1 грудня 2010 року чисельність поголів'я ВРХ в усіх категоріях господарств склала 201,6 тис. гол. (-0,7%), в тому числі корів – 104,2 тис. гол. (-1,9%). В той же час на 25,8% зросло поголів'я свиней і становить 399,9 тис. гол., на 3% зросло поголів'я овець та кіз і склало 424,7 тис. гол., поголів'я птиці росло на 0,6% і склало 6399,6 тис. гол.

Загальна сума коштів, отриманих з обласного бюджету на підтримку сільськогосподарського виробництва становить 42,7 млн.грн., з них 32 млн.грн. – на здешевлення вартості придбання 91 зернозбирального комбайну.

Транспорт та зв'язок. За січень-листопад 2010 року підприємствами транспорту перевезено вантажів у обсязі 32,5 млн. тонн, що на 14,5% більше, ніж у відповідному періоді минулого року. Вантажооборот збільшився на 7,2% і склав 53,7 млрд. ткм.

Одеською залізницею відправлено 25,2 млн. тонн вантажів, збільшення проти січня-листопада 2009 року склало 21,0%.

Підприємствами автомобільного транспорту у січні-листопаді 2010 року доставлено вантажоодержувачам 3,9 млн. тонн вантажів, що на 22,4% менше, ніж у січні-листопаді минулого року.

Вітчизняний торговельний флот збільшив перевезення вантажів на 34,7%, у закордонному плаванні – на 36,9%, у цілому доставлено 3,5 млн. тонн вантажів.

Обсяг переробки вантажів у торговельних, рибному портах та на промислових причалах становив 76,2 млн. тонн і в цілому зменшився на 10,1%, у т.ч. переробка вантажів внутрішнього сполучення – на 32,5%, транзитних – на 21,7%, експортних – на 10,7%. Водночас слід зазначити, що мало місце збільшення обсягів переробки імпортованих вантажів на 54,2%. Обробка контейнерів зросла на 25,5%.

	<i>Листопад 2010р. тис. тонн</i>	<i>Січень-листопад 2010 р., тис. т</i>	<i>Січень-листопад 2010 р. до січня-листопада 2009 р., %</i>	<i>Листопад 2010 р до жовтня 2010 р., %</i>
Оброблено вантажів всього, тис. тонн	6498,5	76166,5	89,9	94,9
експортних	2949,8	39037,5	89,3	76,8
імпортних	895,3	10189,9	154,2	82,1
транзитних	2598,8	26563,7	78,3	139,7
внутрішнє сполучення	44,8	314,0	67,5	87,8

Найбільшими проектами в транспортній галузі регіону, які реалізуються в Одеській області за участю іноземних інвесторів, на сьогоднішній день є будівництво контейнерних терміналів на Карантинному молі (ГПК «Україна» та ДП «Одеський морський торговельний порт»), в районі Аджаликського лиману (ТОВ «Трансінвестсервіс»), в Іллічівському МТП (ТОВ «Іллічівський контейнерний термінал» та ТОВ «Іллічівська контейнерна компанія»).

Послугами всіх видів пасажирського транспорту скористалися 289,8 млн. пасажирів що на 11,0% менше, ніж у січні-листопаді минулого року.

	<i>Листопад 2010р. тис. пас.</i>	<i>Січень-листопад 2010р. тис.пас.</i>	<i>Січень-листопад 2010 р. до січня-листопада 2009р,%</i>	<i>Листопад 2010 р до жовтня 2010 р., %</i>
Всього, тис. у тому числі:	25785,2	289838,1	89,0	100,2
залізничним	2556,0	31018,0	102,2	96,8
автомобільним	15686,4	179096,1	90,1	101,0
водним	1,6	48,9	74,8	29,6
авіаційний	0,7	19,5	117,5	77,8

Підприємствами зв'язку за січень-жовтень 2010 року надано послуг зв'язку на суму 1885,8 млн. грн., у т.ч. обсяг реалізації послуг населенню склав 815,8 млн.грн., що становило 43,2% загального обсягу.

Відмічається початок стабілізації в інвестиційній сфері регіону.

За січень-вересень 2010 року у розвиток економіки області суб'єктами господарювання за рахунок усіх джерел фінансування було вкладено 5,5 млрд. грн. капітальних інвестицій. Частка **інвестицій в основний капітал** складає 84,3% від загального обсягу капітальних інвестицій – підприємствами та організаціями за рахунок усіх джерел фінансування освоєно 4,6 млрд. грн.

Більше половини інвестицій в основний капітал (58,4%) освоєно за рахунок власних коштів підприємств та організацій.

За технологічною структурою інвестицій в основний капітал 54,1% усіх обсягів становили витрати на виконання будівельних і монтажних робіт.

Пріоритетними напрямками інвестування залишились діяльність підприємств транспорту та зв'язку (43,1%) та операції з нерухомим майном (21,0%).

У розвиток промисловості спрямовано 17,5% усіх інвестицій в основний капітал. Більше всього (53,7%) залучили підприємства переробної промисловості, а саме підприємства з виробництва харчових продуктів (27,7% усіх коштів, спрямованих у промисловість).

Водночас, суттєво скоротились темпи освоєння інвестицій в основний капітал на підприємствах з хімічної та нафтохімічної промисловості (на 80,3%).

У житловому будівництві освоєно 898,5 млн. грн. капіталовкладень, що на 21,6% більше, ніж у відповідному періоді минулого року. Їх частка у загальному

обсязі інвестицій в основний капітал збільшилась та становила 19,3% (у січні-вересні 2009 року – 14,6%). Із об'єктів соціальної сфери були введені: поліклініка у м. Одеса на 1000 відвідувань за зміну та фельдшерсько-акушерський пункт у с. Лощинівка Ізмаїльського району на 12 відвідувань за зміну, Палац культури на 400 місць у м. Іллічівськ та реконструйовано будинок-інтернат для людей похилого віку на 20 місць у с. Лиман Татарбунарського району.

Розроблена та затверджена на сесії обласної ради регіональна цільова програма будівництва (придбання) доступного житла в Одеській області на 2010-2017 роки.

З метою збільшення обсягів індивідуального житлового будівництва, забезпечення його доступності населенню, особливо молодим працівникам села, тривала реалізація програми «Власний дім». У 2010 році укладено 166 договорів на суму 3,2 млн. грн., в тому числі 133 - на газифікацію, 2 - на будівництво житлових будинків, 21 - на придбання житлових будинків.

Обсяг будівельних робіт, виконаних підприємствами області, за січень-листопад 2010 року склав 2181,9 млн. грн., що у порівнянні з відповідним періодом минулого року менше на 7,5%. Серед регіонів України Одеська область за обсягами будівельних робіт, виконаних власними силами, посіла 5 місце.

Зовнішньоекономічна діяльність. На 1 жовтня 2010 року *сума іноземних інвестицій* з країн світу до області, включаючи позичковий капітал, становила 1346,6 млн. дол. США, з них: 1090,9 млн. дол. США – прямі іноземні інвестиції.

Обсяг прямих іноземних інвестицій на одну особу на 1 жовтня 2010 року становив 458,3 дол. США.

Упродовж січня-вересня 2010 року в економіку області іноземними інвесторами вкладено 80,9 млн. дол. США прямих інвестицій. Суттєві надходження іноземного капіталу отримали підприємства, які працювали в сфері додаткових транспортних послуг, будівництві, машинобудуванні, фінансовій діяльності, в оптовій торгівлі і посередництві.

Загальний обсяг зовнішньоторговельного обороту за 9 місяців 2010 року становив 5600,7 млн. дол. США, що на 13,3% більше, ніж торік. Загальний обсяг експорту – 2120,6 млн. дол. США (на 7% більше), загальний обсяг імпорту – 3480,1 млн. дол. США (на 36,1% більше). Відповідно негативне сальдо зовнішньої торгівлі склало 1359,5 млн. дол. США.

У січні-вересні 2010 року зовнішньоторговельні операції на ринку товарів здійснювались з партнерами 160 країн світу. Частка підприємств регіону в загальному обсязі експорту товарів країни складає 3,4%, імпорту – 5,9%.

За підсумками січня-вересня 2010 року Одеська область займала друге місце серед областей та міст країни за обсягом наданих послуг, поступаючись лише м.Київ, і шосте – за обсягом отриманих. Підприємства регіону здійснювали операції на ринку послуг з партнерами 168 країн світу. Обсяг експорту послуг становив 867,7 млн.дол. і зменшився на 8,7% проти січня-вересня 2009 року, імпорту – 118,0 млн.дол. і зменшився на 1,0%. Сальдо – позитивне в розмірі 749,7 млн.дол. США.

Протягом 2010 року динамічно розвивалася **сфера внутрішньої торгівлі**.

У січні-листопаді 2010 року **обсяг обороту роздрібною торгівлі** становив 28,1 млрд. грн., що на 7,4% більше, ніж у січні-листопаді 2009 року; обсяг роздрібного товарообороту підприємств, які здійснюють діяльність з роздрібною торгівлі та ресторанного господарства – 15,8 млрд. грн. і більше обсягу січня-листопада 2009 року у порівнянних цінах на 7,7%.

Протягом поточного року в мережі роздрібною торгівлі області відкрито понад 350 стаціонарних об'єктів та понад 200 – сезонних. Розпочали діяльність

2 супермаркети торговельної марки «Таврія-В» загальною площею 4000 м.кв. у містах Одесі та Іллічівську, супермаркет ТОВ «ВІТ» у м. Іллічівськ загальною площею близько 1000 м.кв, новий гіпермаркет «Нова лінія» площею 20 тисяч квадратних метрів на 21 км Старокиївського шосе.

У сфері ресторанного господарства розпочали діяльність майже 100 закладів (з них близько 50 – сезонно). У сфері торгівлі, ресторанного господарства та побутового обслуговування області протягом поточного року створено понад 2000 робочих місць.

У задоволенні потреб населення в товарах значне місце належить ринкам. В області функціонує 187 ринків, на яких 53,5 тис. торгових місць. За рахунок організованих ринків у січні-жовтні 2010 року формувалася майже третина загального обсягу продажу споживчих товарів. Продаж сільськогосподарських продуктів на ринках області за січень-жовтень 2010 року збільшився на 1,8%.

Організовано та проведено декілька нарад з питань налагодження співпраці між обласною державною адміністрацією та суб'єктами ринкової торгівлі, які здійснюють діяльність на території області. Результатом відповідної роботи є укладення Угоди про співробітництво між Одеською обласною державною адміністрацією та 12 найбільшими ринками області. Закінчено інвентаризацію торговельних місць на ринку «Привоз».

Індекс споживчих цін по області за січень-листопад 2010 року становив 109,6%, у той час як за аналогічний період минулого року – 114,4%.

Для стримування інфляційних процесів, стабілізації цінової ситуації на соціально значущі товари та послуги обласною державною адміністрацією були встановлені граничні рівні рентабельності виробництва хліба та борошна; граничні торговельні надбавки до оптово-відпускних цін товаровиробників на основні продукти харчування; встановлено нормативи рентабельності за надання в оренду торгових приміщень (площ), торговельно-технологічного та холодильного устаткування на ринках з продажу продовольчих та непродовольчих товарів.

З метою контролю за ціновою ситуацією на споживчому ринку області здійснюється щотижневе відстеження роздрібних цін на основні продукти харчування по районах і містах області та у найбільших торговельних мережах та ринках регіону.

Укладено угоди про співробітництво з холдингом «ТІС», ДП «Куліндорівський КХП» та найбільшими аптечними мережами.

Робота господарського комплексу області вплинула **на виконання показників наповнення бюджетів** усіх рівнів у 2010 році.

За січень-листопад 2010 року **до державного та місцевих бюджетів** області надійшло 16 046,2 млн. грн. Порівняно з відповідним періодом минулого року надходження збільшились на 4 209,9 млн. грн. або 35,6%.

За січень-листопад 2010 року **доходи Державного бюджету України по Одеській області** складають 12 625,0 млн. грн., до відповідного періоду минулого року надходження зросли на 3 682,7 млн. грн. або на 41,2%.

Податкових платежів отримано 3 912,6 млн. грн., що в порівнянні з відповідним періодом минулого року більше на 669,4 млн. грн. або 20,6%.

Митних надходжень фактично надійшло 7 181,7 млн. грн. В порівнянні з відповідним періодом минулого року митні надходження збільшились на 2 268,3 млн.грн. або 46,2%.

Показник доходів місцевих бюджетів за 11 місяців 2010 року становить 3 421,2 млн.грн., що у порівнянні з відповідним періодом минулого року більше на 527,2 млн.грн. або 18,2%.

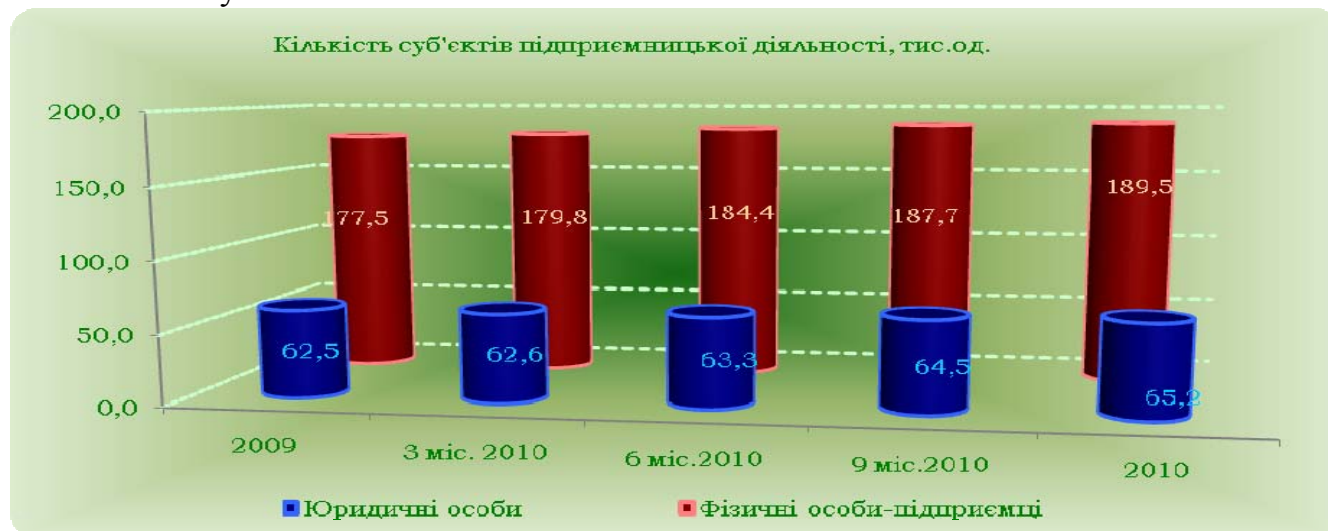
З метою забезпечення виконання місцевих бюджетів постійно проводиться робота щодо підвищення ефективності використання земель та впорядкування окремих питань орендної плати за землю, «виведення зарплати з тіні».

Податковий борг по платежах до Зведеного бюджету України по Одеській області без урахування податкового боргу банкрутів на 1 грудня 2010 року становить 244,1 млн. грн., у т.ч. до Державного бюджету – 203,6 млн. грн. та місцевого бюджету – 40,5 млн. грн. Порівняно з початком року податковий борг зменшився на 23,4%.

Фінансовий результат суб'єктів господарювання від звичайної діяльності до оподаткування (з урахуванням малих підприємств і бюджетних установ) за 2010 рік очікується отримати на рівні 364 млн. грн. За видами економічної діяльності найбільшого позитивного фінансового результату від звичайної діяльності до оподаткування досягнуть підприємства транспорту і зв'язку (більше 1,5 млрд. грн.).

Станом на 01.11.2010р. **прибутково спрацювало 55,9%** підприємств та організацій області, сума одержаного ними прибутку становила 3 527,7 млн.грн. **Збитково спрацювало 44,1%** підприємств та організацій області, сума одержаного збитку становила 2 355,1 млн.грн., що на 8,7% менш, ніж у минулому році.

Мале підприємництво. Незважаючи на складну економічну ситуацію, протягом останніх років в області простежується поступове збільшення кількості суб'єктів малого бізнесу.



Частка надходжень від суб'єктів малого та середнього підприємництва до Зведеного бюджету по Одеській області становить 25,0%. Питома вага малих підприємств у загальному виробництві продукції (робіт, послуг) – 23,4%.

З метою спрощення дозвільних процедур започаткування бізнесу у кожному районі та місті створені та діють дозвільні центри. Протягом 2010 року дозвільними центрами надано більше 37 тис. консультацій та видано понад 19 тис. документів дозвільного характеру.

Розпочали свою роботу комісії з погодження документів по відбору земельних ділянок.

В діяльності зі створення сприятливого бізнес-середовища значна увага приділялася недопущенню необґрунтованого регулювання господарської діяльності, перегляду та удосконаленню діючих регуляторних актів. У 2010 році облдержадміністрацією прийнято 7 регуляторних актів.

Демографічна ситуація. За оцінкою на 1 листопада 2010 року в області проживало 2 388,4 тис. осіб. Упродовж 2010 року чисельність наявного населення області зменшилася на 2,6 тис. осіб або на 1,3 особи на 1000 населення. Вперше за багато років в області зареєстровані адміністративні території (м. Южне, м. Теплодар)

з позитивним природним приростом населення. Крім того, другий рік поспіль в області зареєстровано сільський район з позитивним природним приростом населення – Овідіопольський.

Показник малюкової смертності за 9 місяців поточного року склав 8,9‰ проти 9,4‰ на 1000 народжених живими у попередньому році.

Ринок праці. Чисельність зареєстрованих безробітних станом на 1 грудня 2010 року зменшилась у порівнянні з відповідним періодом минулого року на 2,5%, відповідно рівень зареєстрованого безробіття зменшився на 0,02 відсоткових пункти і становив 1,07% населення працездатного віку. Навантаження на одне вільне робоче місце скоротилось з 6 осіб у 2009 році до 5 у 2010 році. З метою покращення ситуації на ринку праці, забезпечення продуктивної зайнятості населення в області реалізовувалися заходи програми зайнятості населення на 2010-2011 роки. Протягом січня-листопада 2010 року за сприяння служби зайнятості працевлаштовано 21,5 тис. осіб незайнятого населення, рівень працевлаштування становив 39,2%, проходили профнавчання 6,5 тис. осіб, взяли участь в громадських роботах 11,2 тис. осіб.

Доходи населення. У січні-листопаді 2010 року середньомісячна заробітна плата одного штатного працівника становила 2014 грн. (по Україні 2205 грн.) і зросла у порівнянні з відповідним періодом минулого року на 20,5%.

Найвищий розмір заробітної плати (у 1,6 раза більше, ніж у середньому за видами економічної діяльності) спостерігався у працівників транспорту і зв'язку та працівників фінансових установ.

Рівень реальної заробітної плати за січень-листопад 2010 року у порівнянні з відповідним періодом 2009 року збільшився на 8,5%.

Стримували ріст заробітної плати такі фактори, як наявність заборгованості із заробітної плати і тривалість фактично відпрацьованого робочого часу; надання працівникам вимушених відпусток з дозволу та ініціативи адміністрації та робота підприємств в режимі неповного робочого дня.

Охорона здоров'я. У 2010 році основна діяльність закладів охорони здоров'я області була направлена на поліпшення здоров'я населення, забезпечення рівного й справедливого доступу всіх членів суспільства до медичних послуг належної якості, удосконалення організації та покращення ефективності державного фінансування.

Організація та відкриття регіонального центру кардіохірургії дала змогу отримувати відповідне діагностичне обстеження та лікування жителів області на місці та збільшити обсяги медичної допомоги в декілька разів. В області продовжується діяльність щодо наближення спеціалізованої медичної допомоги до сільського населення. На базі Арцизької центральної районної лікарні функціонує відділення гемодіалізу, крім того, відкриті та функціонують відділення гемодіалізу в містах Котовськ та Ізмаїл. Організовано центр політравм та консультативно-діагностичний центр в Любашівському районі, перинатальний центр в м. Ізмаїл.

За рахунок коштів обласного бюджету придбано медичне обладнання на виконання заходів: обласної комплексної програми «Здоров'я» на 2002-2011 роки - на суму 1 441,2 тис грн., обласної цільової програми «Репродуктивне здоров'я населення Одеської області до 2015 року» - на 2 044,8 тис грн., обласної цільової програми запобігання та лікування серцево-судинних і судинно-мозкових захворювань в Одеській області на 2008-2009 рр. - на 4 465,8 тис грн., забезпечення екстреної медичної допомоги – на 4 671,5 тис. грн.

Освіта. Станом на 1 листопада 2010 року загальна кількість дошкільних навчальних закладів складає 762 одиниці. Дошкільною освітою охоплено 60% від

загальної кількості дітей відповідного віку. Впродовж 2010 року після реконструкції приміщень відновили свою діяльність **7 дошкільних навчальних закладів** (м. Теплодар, Біляївський, Комінтернівський, Савранський, Тарутинський, Овідіопольський райони), створено додатково 15 окремих груп.

У 2010 році в області функціонують 950 денних загальноосвітніх навчальних закладів. Мережа навчально-виховних комплексів становить 189 закладів.

Вживаються заходи щодо забезпечення підвезення учнів та вчителів сільської місцевості, які проживають за межею пішохідної доступності, до місць навчання і додому. Забезпечені підвезенням 10 032 учні (93,4%) та 142 педагогічні працівники (41%).

В області функціонують 43 інтернатні заклади, які забезпечують право на освіту дітей-сиріт, дітей, позбавлених батьківського піклування, дітей-інвалідів, дітей з малозабезпечених та неблагополучних сімей, в яких навчаються виховуються та утримуються 7 119 дітей.

У системі вищої освіти регіону підготовка кадрів ведеться майже за всіма напрямками, спеціальностями, освітньо-кваліфікаційними рівнями і складається з 56 вищих навчальних закладів. За результатами вступної компанії 2010 року на I курс денного відділення ВНЗ III-IV рівня акредитації зараховано 24,9 тис. осіб, на заочну – 14,4 тис. осіб.

Молодіжна та сімейна політика. Протягом року робота була спрямована на забезпечення виконання Державної програми підтримки сім'ї. В області мешкають 12 916 багатодітних сімей та 46 380 дітей з багатодітних сімей. Крім того, з метою підвищення соціального статусу та авторитету багатодітної родини на Одещині з початку 2010 року 386 жінкам, які народили та виховали 5 і більше дітей, присвоєно почесне звання „Мати - героїня”.

Для соціального захисту позбавлених сімейного виховання дітей, які з різних причин опинилися на вулиці, та з метою запобігання дитячої бездоглядності і безпритульності в області діє 13 державних притулків для дітей, планова місткість яких складає 450 місць та центр соціально-психологічної реабілітації дітей, розрахований на 50 місць. З метою запобігання бродяжництву, жебракуванню та профілактики негативних явищ серед дітей службами у справах дітей щомісяця проводяться: профілактичні рейди «Діти вулиці», «Вокзал». У 2010 році проведено 982 профілактичні рейди, виявлено 715 дітей. Станом на 1 листопада в притулках для дітей знаходилися 272 дитини. На регіональному обліку перебуває 2 073 дитини, які можуть бути усиновлені. З початку року усиновлено 180 дітей, з них громадянами України – 92 дитини, іноземними громадянами – 88 дітей.

В області функціонують 18 дитячих будинків сімейного типу, в яких утримується і виховується 117 дітей-сиріт та дітей, позбавлених батьківського піклування, та 168 прийомних сімей, в яких виховується 300 дітей зазначеної категорії.

Культура. Станом на 1 грудня 2010 року базову мережу закладів культури і мистецтва області складає 1 721 об'єкт культури, з яких 22 - утримуються за рахунок обласного бюджету; 1 699 – за рахунок міських, районних, сільських та селищних бюджетів (бібліотеки, клуби, музеї, школи естетичного виховання).

Протягом 2010 року закладами культури і мистецтва області проведено ряд всеукраїнських та міжнародних культурно-мистецьких заходів, серед яких XVI Міжнародний фестиваль сучасного мистецтва «Два дні і дві ночі нової музики», Міжнародний театральний фестиваль «Встречи в Одессе», Міжнародний джаз-карнавал, обласний фестиваль «Джерело надії» для дітей із фізично обмеженими можливостями, заходи до державних свят та з нагоди відзначення знаменних подій

історії; Всеукраїнська виставка-форум «Українська книга на Одещині», обласні конкурси дитячих хореографічних, хорових колективів, фестиваль театрального мистецтва «Театральна весна-2010», фестивалі дитячої та юнацької творчості «Сузір'я» та молдавської культури «Мерцішор» тощо. Значною культурно-мистецькою подією став Перший міжнародний Одеський кінофестиваль, який пройшов з 16 по 24 липня. Особлива увага приділяється розвитку та популяризації національних та культурних традицій краю.

Міжнаціональні та релігійні відносини. Протягом 2010 року діяльність органів влади спрямовувалась на створення сприятливих умов для повноцінного соціального, культурного та духовного розвитку громадян України – представників різних національностей, які проживають на теренах Одещини, а також на підтримку діяльності національно-культурних товариств. В Одеській області діє понад 1260 зареєстрованих релігійних організацій 53-ох конфесій та напрямків. Однією з важливих складових розвитку регіону є забезпечення свободи совісті громадян та міжконфесійної злагоди.

Пріоритетними напрямками у сфері фізичної культури та спорту протягом 2010 року були: проведення комплексних фізкультурно-масових і спортивно-оздоровчих заходів серед усіх верств населення; підготовка і успішний виступ спортсменів області в Перших юнацьких Олімпійських іграх і Перших Всесвітніх іграх з єдиноборств; підготовка спортсменів до участі у XXX літніх Олімпійських і XIV Паралімпійських іграх 2012 року, чемпіонатах світу та Європи. У 2010 році на чемпіонатах світу і Європи, кубках світу, Всесвітній універсіаді спортсмени області вибороли 45 медалей, у тому числі 21 золоту.

За підсумками Всеукраїнського місячника „Спорт для всіх – спільна турбота” Одеська область увійшла до числа п'яти кращих територій, де забезпечено належне утримання і функціонування спортивних споруд.

Всього усіма видами фізкультурно-оздоровчої і спортивної роботи в 2762 колективах фізичної культури і 296 спортивних і фізкультурно-оздоровчих клубах різних форм власності охоплено понад 642 тис. осіб населення (28,7%).

Протягом 2010 року введено в експлуатацію сучасний стадіон в м.Іллічівськ із синтетичним футбольним полем, біговими доріжками, завершено реконструкцію стадіону в м. Кілія. За рахунок коштів обласного бюджету проводились роботи з реконструкції спортивних споруд обласної комунальної власності: СДЮШОР з фігурного катання на ковзанах, обласної ДЮСШ з дзюдо і регбі, Вилківської ДЮСШ з веслування, Кілійської районної ДЮСШ.

Охорона довкілля є одним з основних пріоритетів, що впливає на соціально-економічний розвиток регіону. У 2010 році для здійснення природоохоронних заходів і поліпшення стану довкілля з обласного фонду охорони навколишнього природного середовища до кінця поточного року передбачено фінансування виконання природоохоронних заходів на загальну суму 14 178,8 тис. грн., а саме: будівництво та реконструкція каналізаційних очисних споруд, КНС тощо; розчистка русел річок, захист від підтоплення; поводження з токсичними відходами; проведення заходів щодо збереження об'єктів природно-заповідного фонду та інші.

Проводилась подальша робота щодо паспортизації потенційно небезпечних об'єктів. Виконані роботи по укріпленню берегів р. Дунай, відновлені аварійні ділянки вздовж р. Дунай, реконструйовано транспортуючі канали та частково шлюзи-регулятори. На р. Дністер проведено реконструкцію 3,2 км захисних дамб.

1.2. Основні проблеми, які впливають на розвиток економіки регіону

Незважаючи на позитивні результати в цілому, залишилась ще низка невирішених питань та завдань. Не вдалося подолати негативну тенденцію зі скорочення обсягів введення в експлуатацію житла. У порівнянні з початком року збільшилась заборгованість населення за спожиті житлово-комунальні послуги.

Не погашені повністю борги із виплати заробітної плати. На жаль, не вдалось суттєво покращити середньомісячну номінальну заробітну плату, що позначилось на рівні реальних доходів населення. Є значні резерви для поліпшення ситуації із залучення прямих іноземних інвестицій та збільшення обсягів експорту товарів.

Причиною невирішених питань є значна кількість проблем, які стримують відновлення економічного зростання та впливають на стабілізаційні процеси:

- ✓ обмежений доступ та висока вартість кредитних ресурсів;
- ✓ залежність підприємств області від кон'юнктури зовнішніх ринків (машинобудування, металургія, нафтоперероблення та хімічна промисловість);
- ✓ недостатнє фінансування цільових регіональних та державних програм;
- ✓ неналежне оформлення трудових відносин та виплата «конвертованих» заробітних плат;
- ✓ значний дисбаланс між попитом та пропозиціями на ринку праці, наявність тіньової зайнятості;
- ✓ недостатня енергоефективність та високий рівень енергозатрат галузей економіки;
- ✓ застарілий стан транспортної інфраструктури;
- ✓ недостатнє ресурсне забезпечення агропромислового комплексу;
- ✓ кризовий стан житлово-комунального господарства області та необхідність проведення реформування галузі;
- ✓ недостатність та відсутність надійного водопостачання населених пунктів області якісною питною водою;
- ✓ нераціональне використання земельних ресурсів та неефективне використання земель сільськогосподарського призначення;
- ✓ складний стан техногенно-екологічної безпеки на території області;
- ✓ невирішеність соціальних проблем села – безробіття, трудова міграція, занепад соціальної інфраструктури;
- ✓ не подолано диспропорції соціально-економічного розвитку міст та районів області.

Саме на вирішення нагальних проблем області та досягнення основної мети спрямовані пріоритетні завдання розвитку регіону у 2011 році.

2. ПРІОРИТЕТИ СОЦІАЛЬНО-ЕКОНОМІЧНОЇ ПОЛІТИКИ НА 2011 РІК ТА ШЛЯХИ РОЗВ'ЯЗАННЯ АКТУАЛЬНИХ ПРОБЛЕМ РОЗВИТКУ

2.1. Розвиток реального сектору економіки – основа соціально-економічного зростання

2.1.1. Забезпечення ефективного функціонування промислового виробництва

Основні завдання і заходи:

- сприяння налагодженню стабільної роботи промислових підприємств;
- зростання конкурентоспроможності виробництва шляхом прискореного розвитку наукоємних і високотехнологічних видів промислової діяльності;
- пріоритетний розвиток та впровадження енергозберігаючих та екологічно безпечних технологій у виробництві;
- орієнтація на прискорений розвиток внутрішнього ринку та сприяння просуванню вітчизняної продукції на світові ринки;
- початок реалізації пілотного проекту щодо створення індустріальних (промислових) парків в Іванівському та Любашівському районах.

Цільові індикатори:

- ✓ індекс промислового виробництва у 2011 році - 107%
- ✓ збільшення виробництва основних видів продукції

Промисловий комплекс області є ключовим для розвитку економіки області і забезпечує не тільки вагомі надходження до бюджетів усіх рівнів, а й можливості для інноваційного розвитку.

Головним завданням у 2011 році буде створення умов для активізації інноваційно-інвестиційної діяльності виробничого комплексу, особливо в районах області, забезпечення ринку конкурентоспроможними промисловими товарами та зростання надходжень до бюджету. Саме на це спрямовані заходи програми розвитку промисловості Одеської області на 2011-2014 роки.

Серед пріоритетних напрямків передбачається:

- ефективно використання ресурсного потенціалу області;
- підтримка стабільного функціонування ключових бюджетоутворюючих підприємств;
- відновлення функціонування непрацюючих та збанкрутілих виробництв;
- створення нових форм інвестиційної активності - індустріальних (промислових) парків.

Обсяги виробництва в промисловості прогнозуються на рівні **107,0%**. Позитивна динаміка виробництва дозволить товаровиробникам поновити нарощування власних ресурсів, які будуть направлені на фінансування інвестиційних та інноваційних проектів.

У виробничому секторі можна очікувати забезпечення нарощування виробництва на підприємствах переробної промисловості (на 6,0%), в тому числі харчової промисловості (на 10,0%), з виробництва продукції нафтоперероблення (на 7,0%), хімічної та нафтохімічної промисловості (на 6,5%), машинобудування (на 7,0%), металургійного виробництва (на 3,5%), целюлозно-паперового виробництва, видавничої діяльності (на 2,5%), іншої неметалевої мінеральної продукції (на 5,0%).

Пріоритетними напрямками харчової промисловості буде збільшення виробництва якісних продуктів для внутрішнього ринку за умов використання та нарощування потенціалу олійножирового виробництва, виробництва консервно-овочевої продукції, підвищення якості м'ясо-молочної продукції, завантаження потужностей борошномельно-круп'яної галузі, запровадження сучасних

маркетингових стратегій для збільшення виробництва та продажу продукції виноробства.

Одним із пріоритетних напрямків буде відновлення виробництва цукру на потужностях підприємств цукрової галузі шляхом:

- створення приватного акціонерного товариства на базі ВАТ «Котовський цукровий завод» в рамках державно-приватного партнерства з часткою обласної власності;

- відновлення діяльності цукрових заводів у Любашівському та Іванівському районах.

Стабільний зовнішній попит на вітчизняну соняшникову олію та закріплення позицій виробників-експортерів продуктів переробки олійних культур у 2010 році обумовлює позитивні тенденції зростання випуску в олійножировій галузі (на ЗАТ «Іллічівський олійножировий комбінат», ТОВ «Одеський олійно-екстракційний завод», ТОВ «Українська чорноморська індустрія»). У 2011 році передбачається:

- розширення асортименту маргаринів та жирів для харчової, молочної, кондитерської та інших галузей промисловості на ВАТ «Іллічівський олійножировий комбінат»;

- забезпечення стабільної динаміки переробки соняшnikової сировини та виробництва олії ТОВ «Українська Чорноморська індустрія»;

- будівництво олійноекстракційного заводу на базі ВАТ «Любашівський елеватор».

У виноробстві передбачається розширення асортименту та випуск нових видів продукції (вина виноградного, шампанських вин, бренді) ЗАТ «Одесавинпром», ароматизованого газованого напою на основі натуральних вин на ПрАТ «Одеський завод шампанських вин», нових видів вин (вермутів, ігристих вин) та горілки ТОВ ПТК «Шабо».

Забезпеченню внутрішнього ринку якісною продукцією соціального значення сприятиме збільшення обсягів виробництва борошна вищого та першого ґатунку ДП «Куліндорівський КХП».

У виробництві нафтопродуктів ПАТ «Лукойл - Одеський нафтопереробний завод» реалізовуватиметься інвестиційна програма розвитку та технічного переобладнання підприємства до 2013 року, планується виробництво високооктанових бензинів за стандартами якості Євро-4, дизельного палива за стандартами якості Євро-5. Передбачається впровадження енергозберігаючих технологій, оптимізація схеми повернення гарячої оборотної води, реконструкція теплових вузлів, заміна градирні та печі енергозбереження, реконструкція бойлерної установки.

Нарощування виробництва продукції в основних галузях **машинобудування** на 7% відбудеться за рахунок розвитку виробництв телекомунікаційних технологій та засобів зв'язку (електронних лічильників, устаткування для будівництва локальних обчислювальних мереж), металорізального обладнання (термічного і лазерного різання з програмами оптимального розкрою прокату, повітряно-розподільчого устаткування), виробництва транспортних засобів (легкових автомобілів, автобусів) та побутової техніки.

Збільшення виробництва продукції машинобудування буде досягнуто за рахунок :

- у **верстатобудівельній галузі** - впровадження технологічного обладнання з метою нарощування виробництва довгомірних кульково-гвинтових передач та передач прецизійного класу ТОВ «ХК «Мікрон»; виробництва нових систем підготовки програми оптимального розкрою прокату - лазерного комплексу з

використанням оптоволоконного лазера ВАТ «ЗОНТ»;

- у **виробництві машин та устаткування** - виробництво промислового холодильного та вентиляційного устаткування ТОВ «Кисеньмаш» для підприємств харчової, хімічної та нафтопереробної галузей; серійного виробництва машин горизонтального спрямованого буріння для заміни та прокладки підземних комунікацій безтраншейним методом ВАТ «Завод будівельно-обробних машин», сільськогосподарської техніки (плугів, борон) ТОВ «Велес-Агро» та обладнання (зернохосвищ для фермерських господарств КП Завод «Продмаш»), розробки нового (комплексу) шахтного кондиціонера КПШ-500 ВАТ ОВО «Холодмаш»;

- у **виробництві побутової техніки** - сучасних водонагрівачів та кондиціонерів для потреб внутрішнього ринку ТОВ «Укратлантік» та нових видів настінних двоконтурних газових котлів та електричних масляних радіаторів ТОВ «Гідропром»;

- у **електронному та електричному устаткуванні** - впровадження виробництва нових типів кабельно-провідникової продукції нагрівальних кабелів для заміни систем електроопалення, силових кабелів середньої напруги, цифрових LAN-кабелів під торговою маркою Ок-net ВАТ «Одескабель»; впровадження дослідно-конструкторського проекту «Простір» ТОВ «Телекарт-Прилад»;

- у **виробництві транспортного устаткування** - розширення асортименту легкових автомобілів ГРП Іллічівський завод автомобільних агрегатів ЗАТ «ЗАЗ» («КІА» і «Шевроле»), великовузлове збирання автомобілів «ТАТА», виробництво нових видів міських, міжміських, туристичних (типу А10) та «шкільних» автобусів

На підприємствах металургійного виробництва у 2011 році прогнозується збільшення обсягів виробництва до 3,5%.

ПАТ «ВО Стальканат – Силур» передбачено проведення технічного переоснащення підприємства, заміна обладнання на більш ефективне продуктивне та безпечне, з можливістю впровадження нових видів продукції.

Зростання виробництва у **хімічній промисловості** у 2011 році на 6,5% забезпечуватиметься за рахунок збільшення випуску аміаку, мінеральних добрив, лікарських засобів та фармацевтичних препаратів, синтетичних миючих засобів пластмасових виробів, якісної лакофарбової продукції.

На ВАТ „Одеський припортовий завод” з метою нарощування обсягів виробництва та зниження енергоспоживання передбачається технічне переоснащення окремих вузлів агрегатів з виробництва карбаміду та аміаку, реконструкція відділень цеху водообробки по використанню стічної та морської води для виробничих потреб.

Триватиме введення в дію нових виробничих дільниць ВАТ СП «Інтерхім» - з виробництва субстанцій (активних фармацевтичних інгредієнтів) та з виробництва готових лікарських засобів.

У **будівельній промисловості** розвиток виробництва продукції для домобудування, готових бетонних сумішей, цегли сприятиме нарощуванню темпів на 5,0%.

Серед напрямків **розвитку легкої промисловості** - розширення асортименту та освоєння нових видів товарів швейно-трикотажної промисловості, виробництво спеціального робочого одягу та взуття з підвищенням конкурентоспроможності та якості продукції вітчизняних виробників. Обсяг виробництва легкої промисловості становитиме 108,0%.

Розвитку виробництва альтернативних видів палива в регіоні сприятиме:

-будівництво заводу з виробництва біоетанолу на базі *Котовського заводу ТОВ «Південьремверстат»*;

–будівництво підприємства по виготовленню твердого палива на деревній основі в Балтському районі.

Планується вивчити можливості промислових підприємств з виробництва продукції *для потреб бюджетної сфери області з розробкою регіонального замовлення, а саме:*

–застосування сучасних технологій електроопалення з метою заміни зношених систем опалення з використанням нагрівальних кабелів виробництва ВАТ «Одескабель»;

– виробництво водонагрівачів ТОВ «Гідропром» для потреб закладів освіти та охорони здоров'я;

–виробництво лікарських засобів ВАТ «Інтерхім» та медичних виробів (систем для забору крові) ВАТ «Гемопласт».

2.1.2. Стабілізація та зростання виробництва агропромислового комплексу області

Основні завдання і заходи:

–поліпшення ресурсного забезпечення сільськогосподарського виробництва, поповнення парку зернозбиральної техніки;

–сприяння розвитку зрошуваного землеробства;

–застосування новітніх технологій вирощування сільськогосподарських культур та впровадження високопродуктивних сортів рослин;

–стабілізація та розвиток тваринницької галузі області;

–сприяння організації та розвитку крупнотоварних сільськогосподарських підприємств;

–забезпечення розвитку інфраструктури аграрного ринку (обслуговуючих кооперативів, оптових ринків сільськогосподарської продукції);

–створення сучасної селекційної бази аграрного виробництва;

–сприяння розвитку виробництва екологічно чистої продукції агропромислового комплексу.

Цільові індикатори:

✓ індекс сільськогосподарського виробництва у 2011 році – не менше 103,0%

✓ збільшення поголів'я худоби та птиці на 0,3%

✓ збільшення кількості діючих сільськогосподарських підприємств

Розвиток аграрного сектору у 2011 році здійснюватиметься шляхом:

в галузі рослинництва - виконання заходів програми «Зерно Одещини 2011-2015»;

в галузі тваринництва - виконання заходів програми «Тваринництво Одещини 2011-2015».

Протягом 2011 року буде **продовжено реалізацію інвестиційних проектів:**

–будівництво племрепродуктору на 200 гол. свиноматок в Болградському районі;

–будівництво зернопереробного комплексу потужністю 100 т/год в фермерському господарстві «Агрофірма Бургуджи» Арцизького району;

–будівництво зерносховища на 100 тис.тонн зерна на рік в м. Арциз;

–створення свинокомплексу на 18,4 тис. голів в Арцизькому районі;

–реконструкція молочного комплексу з установкою доїльного залу на 528 гол. корів в агрофірмі «Петродолинська» Овідіопольського району;

–будівництво свинокомплексу на 24 тис. гол. в Болградському районі;

–реконструкція СТОВ «Комінтернівська птахофабрика» на 1800 тис. голів;

–будівництво свинокомплексу на 27 тис. гол. в Тарутинському районі.

Загалом під реалізацію зазначених проектів в галузь буде залучено більше 700 млн. грн.

Прогнозні показники розвитку сільськогосподарського виробництва області на 2011 рік визначені з урахуванням виробничого потенціалу, об'єктивних обставин, що склалися в забезпеченні галузі матеріально-технічними ресурсами.

Обсяги виробництва валової продукції сільського господарства у 2011 році становитимуть 4,6 млрд. грн., що більше рівня 2010 року на 3%. Питома вага галузі рослинництва у виробництві валової продукції становитиме 73,9%, тваринництва – 26,1%.

Обсяги виробництва рослинницької продукції передбачається отримати в сумі 3419,1 млн. грн. Обсяги виробництва зернових культур у 2011 році визначені виходячи із середньорічних обсягів за останні п'ять років – 2900,0 тис. тонн, що на 18,3% більше показника програми «Зерно Одещини 2011-2015», і складають 100,4% рівня 2010 року. Прогнозується збільшення обсягів виробництва всіх видів продукції рослинництва.

Нарощування поголів'я худоби та птиці, підвищення продуктивності тваринництва дозволить збільшити в 2011 році обсяги виробництва валової продукції тваринництва на 1,9%. Прогнозовані обсяги виробництва продукції тваринництва в 2011 році складуть м'яса - 67,0 тис. тонн (100,4% до рівня 2010 року); молока - 415,0 тис. тонн (100,2%), яєць – 590 млн. шт. (101,7%), вовни – 1420,0 тонн (100,7%).

В частині розбудови інфраструктури аграрного ринку у рамках реалізації проекту „Південноукраїнський регіональний оптовий продовольчий ринок” проводиться відповідна робота щодо утворення мережі гуртових ринків сільськогосподарської продукції на регіональному рівні, зокрема на території Овідіопольського району.

З метою забезпечення життєздатності сільського господарства, підвищення конкурентоспроможності агропромислового комплексу на внутрішньому і зовнішньому ринку, гарантування продовольчої безпеки країни буде продовжена робота щодо виконання Державної цільової програми розвитку українського села на період до 2015 року.

2.1.3. Відновлення будівельної галузі та створення сприятливих умов для її подальшого розвитку.

Основні завдання і заходи:

–виконання заходів регіональної програми будівництва (придбання) доступного житла в Одеській області на 2010-2017 роки та в рамках реалізації Національного проекту «Доступне житло»;

–забезпечення добудови об'єктів незавершеного будівництва соціальної сфери з високим ступенем будівельної готовності;

–створення умов для будівництва або придбання житла громадянам, які потребують поліпшення житлових умов шляхом реалізації програми «Власний дім» та заходів щодо розвитку молодіжного житлового будівництва.

Цільові індикатори:

✓ збільшення обсягів введення в експлуатацію житла на 10%

✓ зростання обсягів виконаних будівельних робіт на 7%

✓ зростання темпів виробництва будівельних матеріалів на 5%

✓ введення об'єктів соціальної інфраструктури – 5 освітніх закладів, 6 лікарняних

Основним завданням відновлення будівельної галузі країни визначено дію Державної соціально-економічної програми будівництва (придбання) доступного житла на 2010-2017 роки.

Ця програма є одним з пріоритетних напрямків діяльності Уряду та віднесена до національних проектів країни, що мають стратегічно важливе значення для соціально-економічного розвитку не тільки держави, а і нашої області.

Програмою передбачено здешевлення вартості житла для громадян за рахунок державної підтримки (субсидії) на 30% від нормативної вартості за квадратний метр площі, і участь у програмі громадян, які зареєстровані у державній черзі на поліпшення житлових умов, та мають можливість сплатити 70% від нормативної вартості житла.

Стратегічними напрямками роботи у сфері будівництва в області у 2011 році буде:

- виконання заходів **регіональної програми будівництва (придбання) доступного житла в Одеській області на 2010-2017 роки** та в рамках реалізації Національного проекту «Доступне житло»;

- забезпечення добудови об'єктів незавершеного будівництва соціальної сфери з високим ступенем будівельної готовності;

- створення умов для будівництва або придбання житла громадянам, які потребують поліпшення житлових умов, шляхом реалізації відповідних програм та заходів. З метою поліпшення соціально-побутових умов для сільських мешканців та закріплення молодих фахівців триватиме видача пільгових кредитів на будівництво та придбання житла шляхом впровадження заходів регіональної програми «Власний дім».

Важливим завданням є оновлення та розробка містобудівної документації для легітимного ведення будівельної діяльності та реалізації інвестиційних проектів, запровадження у новому будівництві та при реконструкції існуючих будівель енергоефективних технічних рішень та енергозберігаючого інженерного обладнання, а також їх енергопаспортизації.

2.1.4. Проведення ефективної інноваційної та науково-технічної політики

Основні завдання і заходи:

- створення та розвиток інноваційної інфраструктури;

- підтримка малого інноваційного бізнесу та стимулювання утворення за участю великого бізнесу базових центрів передачі технологій для малих підприємств;

- запровадження механізму конкурсного відбору інноваційних проектів підприємств, що мають пріоритетне значення для економіки регіону.

Цільові індикатори:

- ✓ збільшення обсягів реалізованої інноваційної продукції

- ✓ збільшення частки інноваційно-активних промислових підприємств до 15%

Передбачається підвищення рівня **інноваційності** промислового виробництва. Частка інноваційно активних підприємств в загальній кількості промислових підприємств збільшиться у 2011 році до 15 відсотків, що дасть можливість значно підвищити рівень задоволення зростаючих потреб в сучасних видах промислової продукції.

З метою сприяння швидкому обміну інформацією та налагодженню зв'язків між промисловими підприємствами, поліпшення логістики міжвиробничих відносин, створення додаткових умов для нових інвестиційних та інноваційних проектів, розвитку міжрегіональних та міжнародних зв'язків планується створення Інтернет-порталу підприємств - виробників промислової продукції Одеської області (з авторизованим доступом, автоматичною розсилкою та іншими сервісами).

З метою забезпечення в регіоні сприятливих умов для розвитку регіональних

інноваційних систем, розбудови нових підприємств, активізації залучення в економіку зовнішніх і внутрішніх інвестицій передбачається реалізація пілотного проекту створення та функціонування *індустріальних (промислових) парків в Іванівському та Любашівському районах Одеської області*. Для забезпечення функціонування індустріальних (промислових) парків планується створення Керуючої Компанії, комунікаційної інфраструктури та інженерних мереж, залучення інвестицій. Протягом 5 років діяльності індустріальних (промислових) парків передбачається залучення інвестицій приблизно на суму 250 млн. долл.США.

Для підвищення інвестиційної привабливості підприємств виноробної галузі регіону у 2010 році прийнята Програма освоєння зовнішніх ринків виноробними підприємствами Одеської області на 2011-2013 роки, відповідно до якої у 2011 році буде передбачено впровадження та сертифікація систем управління безпекою харчових продуктів у відповідності з принципами HACCP (Hazard Analysis and Critical Control Points) та ISO 22000:2005.

2.2. Подальший розвиток інфраструктури регіону

2.2.1. Розвиток транспортного потенціалу області, зв'язку та інформаційних комунікацій.

Основні завдання і заходи:

– створення сучасних автомобільних доріг та підвищення рівня безпеки автомобільного транспорту;

– підвищення ефективності функціонування портів, рівня їх технологічного та технічного оснащення, збільшення вантажопереробки, фінансово-господарських показників морськими портами;

– впровадження практики функціонування транспортних вузлів на базі портів, розташованих на території Одеської області;

– початковий етап будівництва терміналу прийому та регазифікації скрапленого газу в рамках впровадження Національного проекту “LNG-термінал”;

– підвищення ефективності, модернізація та розвиток залізничного транспорту

– розвиток авіап перевезень, підвищення інтенсивності руху повітряних суден та збільшення пропускної спроможності аеропорту;

– подальший розвиток сучасної мережі зв'язку;

– розвиток інформаційного суспільства та інформатизації.

Цільові індикатори:

✓ введення в експлуатацію 67 км автомобільних доріг

✓ зростання обсягів вантажних перевезень на 5,7%

✓ зростання обсягів переробки вантажів у портах, промислових причалах на 5%

✓ підвищення коефіцієнту транзитності регіону

Розвиток транспорту та зв'язку протягом 2011 року буде спрямовано на реалізацію державних і регіональних програм та задоволення потреб населення у якісних сучасних послугах.

Основними напрямками розвитку дорожнього господарства визначені:

- реконструкція і капітальний ремонт автодоріг державного значення з доведенням їх параметрів до вимог європейських нормативів;

- розбудова внутрішньообласної мережі автодоріг із забезпеченням все більшого охоплення населених пунктів за умов фінансування на утримання доріг місцевого значення з обласного бюджету та бюджетів органів місцевого самоврядування;

Капітальні вкладення на будівництво автомобільних доріг загального користування проектом плану на 2011 рік передбачаються за рахунок державного

бюджету в обсязі 597,4 млн. грн. Заплановано введення в дію 66,88 км автомобільних доріг з твердим покриттям загального користування.

На автодорогах державного значення буде продовжено:

реконструкцію автодороги «Обхід м. Одеси», км 7+956 - км 9+354, км 9+354 – км 11+000, км 11+000 – км 14+000;

будівництво автодороги «Під'їзд до м. Ізмаїл», км 10+300 - км 12+900;

будівництво транспортної розв'язки в одному рівні на автомобільній дорозі Одеса - Іллічівськ, км 12+350.

На дорогах місцевого значення за рахунок капітальних вкладень згідно з проектом плану будуть побудовані та введені в експлуатацію 11 під'їздів до сільських населених пунктів загальною протяжністю близько 36,0 км.

Буде продовжена реконструкція автодоріг «Красні Окни – Новосамарка» і «Одеса - Вознесенськ - Новий Буг», а також продовжено будівництво автомобільної дороги «Обхід с. Сухий Лиман».

Планується закінчити роботи з будівництва двох доріг в Тарутинському районі в обхід території Республіки Молдова, протяжністю 25,19 км.

Для забезпечення надійним транспортним сполученням південних районів області необхідно **будівництво автодороги «Одеса-Рені»** за новим напрямком «Одеса-Овідіополь-Білгород-Дністровський-Монаші», протяжністю 81 км, в т.ч. мостовий перехід через Дністровський лиман, протяжністю 5,7 км, загальною вартістю 8,9 млрд. грн. та мостовий перехід через р. Дунай на переході с. Орлівка (Україна) – м. Ісакча (на Бухарест, Румунія) протяжністю 12 км.

Протягом 2011 року прогнозується підвищення ефективності функціонування морських торговельних портів. Залученню нових та додаткових вантажів, що перероблятимуться портами, сприятиме розвиток інфраструктури портів (будівництво нових та реконструкція існуючих портових потужностей, перевантажувальних комплексів, складських приміщень, розвиток колійного господарства) та приведення тарифів у відповідність до вимог ринку транспортних послуг. Передбачається збільшення обсягів переробки вантажів у торговельних портах та на промислових причалах області **на 5,0%**.

Обсяг вантажопереробки на ДП «Одеський морський торговельний порт» у 2011 році становитиме 21,2 млн. тонн. Прогнозується збільшення перевалки сипучих (зокрема, зернових, руди та вугілля) та тарно-штучних (генеральних) вантажів. У 2011 році ДП «ОМТП» передбачено освоїти 1531,4 млн. грн. інвестицій. Витрати на капітальне будівництво у 2001 році становитимуть 875,5 млн. грн., з них 337,2 млн. грн. за власні кошти і 538,4 млн. грн. – кошти інвестора. «Лєвова» частка (803,5 млн. грн.) витрат на капітальне будівництво піде на реалізацію проекту будівництва Контейнерного терміналу у рамках проекту «Розвиток Карантинного молу», який передбачає будівництво спеціалізованого контейнерного терміналу на знов утвореній території із зовнішньої сторони Карантинного молу та днопоглиблення акваторії і створення захисних споруд.

Обсяг вантажопереробки на ДП «Іллічівський морський торговельний порт» у 2011 році становитиме 16,3 млн. тонн. У 2011 році ДП «Іллічівський МТП» передбачено освоїти 536,6 млн. грн. капітальних інвестицій. На капітальне будівництво передбачено витратити 96,2 млн. грн., основна частина (69,0 млн. грн.) яких припаде на будівництво комплексу перевантаження металовантажів на 2-му терміналі (реконструкція причалів №№ 7,8,9), що у 2011 році передбачає реконструкцію причалів та доведення глибини біля них до 16-тиметрової відмітки. Також, планується придбання нового та модернізація вже існуючого

перевантажувального та іншого обладнання, проведення реконструкції допоміжного причалу №29 з метою організації перевантаження рефрижераторних вантажів, днопоглиблення та збільшення глибин операційної акваторії і прохідного каналу.

Обсяг вантажопереробки на ДП «**Морський торговельний порт «Южний»** у 2011 році становитиме 18,3 млн. тонн. У 2011 році ДП «МТП «Южний» передбачено освоїти 360,95 млн. грн. капітальних інвестицій за власний рахунок. Планується провести днопоглиблювальні роботи в акваторії порту та прохідного каналу для залучення до обробки великотоннажних суден.

Обсяг вантажопереробки на ДП «**Ізмаїльський морський торговельний порт»** у 2011 році становитиме 5,9 млн. тонн. У 2011 році ДП «Ізмаїльський МТП» передбачено освоїти 24,25 млн. грн. капітальних вкладень за рахунок власних коштів підприємства, більшість (11,5 млн. грн.) яких буде направлено на капітальний ремонт основних засобів порту.

Обсяг вантажопереробки на ДП «**Ренійський морський торговельний порт»** у 2011 році становитиме 2,0 млн. тонн. У 2011 році передбачено освоїти 3,6 млн. грн. інвестицій у виробництво, 80% (або 3,0 млн. грн.) яких планується витратити на модернізацію та капітальний ремонт основних засобів.

Обсяг вантажопереробки на ДП «**Білгород-Дністровський морський торговельний порт»** у 2011 році становитиме 1,12 млн. тонн. У 2011 році передбачено освоїти близько 14,0 млн. грн. капітальних інвестицій, які буде спрямовано на будівництво відкритих вантажних складів, будівництво зернового комплексу, реконструкцію порт-пункту Бугаз, придбання устаткування, автотехніки, підйомно-транспортного обладнання.

З метою розвитку судноплавства на українській ділянці дельти р. Дунай у 2011 році планується подальша розбудова глибоководного суднового ходу р. Дунай - Чорне море. Обсяг фінансування робіт у 2011 році планується на рівні 38,4 млн. грн.

З метою впровадження практики функціонування транспортних вузлів на базі портів, розташованих на території Одеської області протягом 2011 року планується розробка типового положення про Комітет (Раду) транспортного вузла та створення таких Комітетів для розвитку морських торговельних портів області.

В рамках впровадження **Національного проекту “LNG-термінал”** у 2011 році заплановано початковий етап будівництва терміналу прийому та регазифікації скрапленого газу. Проект розрахований на чотири роки з розрахунковою вартістю до 1 млрд.доларів. Потужність - 5 млрд. кубометрів палива на рік на першому етапі і 10 млрд.кубометрів на рік - на другому етапі.

Залізничний транспорт має досить розгалужену залізничну мережу шляхів і потужний склад, виконує міжрегіональні та міжнародні перевезення вантажів і пасажирів та посідає провідне місце в області за обсягами вантажних перевезень, забезпечуючи майже 80% від загального вантажопотоку.

У 2011 році Одеською залізницею планується відправлення 24,6 млн. тонн вантажів. Прогнозується збільшення обсягів перевезення імпортного вугілля та руди, а також будівельних матеріалів та хімічних добрив.

Для оновлення рухомого складу згідно з проектом плану капітальних інвестицій передбачається придбання тягового рухомого складу на суму 174,0 млн. грн. та виконання капітального ремонту 7,7 км колії напрямку Вапнярка – Одеса. У 2011 році передбачається заміна АТС на цифрові системи комунікації по станціях Рені, Роздільна, будівництво приймально-відправної колії та виставочних і ходових колій з реконструкцією вже існуючих станції Берегова за рахунок коштів ДП «МТП «Южний».

Значна увага приділятиметься розвитку міжнародного аеропорту «Одеса». В цілому на проведення робіт у 2011 році планується витратити 13,5 млн. грн., більша частина яких (9,0 млн. грн.) піде на ремонт та модернізацію аеродромного та аеровокзальних комплексів, також планується оновлення наземної спецтехніки та технічного обладнання.

Подальший розвиток сучасної мережі зв'язку. У 2011 році Одеською філією ВАТ «Укртелеком» планується надати телекомунікаційних послуг на суму 276,0 млн. грн. Обсяг доходів Одеської дирекції УДППЗ «Укрпошта» у 2011 році прогнозується на рівні 165,0 млн. грн. Зростання доходів очікується отримати за рахунок збільшення обсягів послуг національної пошти в частині пересилання пріоритетної та кур'єрської пошти. Обсяг інвестицій в розвиток підприємства у 2011 році становитиме 2,45 млн. грн., які планується витратити на придбання нового транспорту для перевезення пошти, оснащення відділень поштового зв'язку комп'ютерною технікою, модернізацію та придбання технологічного обладнання, а також проведення капітального ремонту поштових відділень.

Розвиток інформатизації у 2011 році буде спрямовано на виконання проектів і завдань Національної і регіональної програми Одеської області на 2011-2013 роки (Інформаційна Одещина), що стане черговим кроком на шляху створення інформаційного суспільства.

Визначені задачі будуть досягнуті в ході вирішення таких основних проектів і завдань, як:

створення єдиної мультисервісної інформаційно-телекомунікаційної системи органів влади області, подальший розвиток системи IP-телефонії та впровадження система відеокоференцзв'язку;

проведення робіт щодо розгортання та удосконалення локальних обчислювальних мереж в органах влади області, забезпечення органів влади області засобами обчислювальної техніки;

впровадження системи електронного документообігу з використанням електронного підпису в структурних підрозділах обласної і районних адміністраціях та сільських радах області;

створення комплексних систем захисту інформації на об'єктах інформаційної діяльності;

надання електронних послуг населенню на базі інформаційної системи «Електронний регіон».

У 2011 році в органах влади області всіх рівнів буде підключено до інформаційно-телекомунікаційної системи та глобальної мережі Інтернет додатково 200 робочих місць.

2.2.2. Енергозабезпечення та підвищення енергоефективності

Основні завдання і заходи:

–забезпечення надійної роботи електромереж та безперервного енергопостачання споживачів області;

–посилення енергетичної самодостатності області;

–зменшення обсягів енергоспоживання, стимулювання раціонального використання енергоресурсів;

–зменшення питомих витрат паливно-енергетичних ресурсів на одиницю продукції (послуг);

–розвиток нетрадиційних та відновлюваних джерел енергії та початок реалізації заходів Національного проекту “Енергія природи” (будівництво вітрових та сонячних електростанцій, малих ГЕС).

Цільові індикатори:

- ✓ зменшення обсягів енергоспоживання області на 2,5%
- ✓ підвищення рівня оплати за спожиту електроенергію до 100,0%
- ✓ підвищення рівня оплати за спожитий природний газ до 100,0%

Одеська область відноситься до енергозалежних та енергодефіцитних регіонів через відсутність власних енергогенеруючих потужностей.

Загальна потреба області в електроенергії у 2011 році становитиме 5746,2 млн. кВт годин. Виробництво електроенергії за рахунок власних джерел передбачається на рівні 140,3 млн. кВт годин, надходження електроенергії із зовнішніх джерел прогнозується в обсязі 6645,8 млн. кВт годин. Основними споживачами електроенергії залишаються: комунально-побутова сфера – 20%, населення – 43%, промисловість – 21%.

Прийнята у 2010 році Регіональна програма енергоефективності Одеської області на 2010-2014 роки сприятиме підвищенню енергоефективності та енергозабезпечення області. Згідно плану заходів основними завданнями з вирішення проблеми посилення енергетичної самодостатності області, забезпечення надійним електропостачанням споживачів м. Одеси та південно-західних районів Одеської області є:

- введення в дію повітряної лінії електропередач напругою 330 кВ „Аджалик-Усатове”, довжиною 124 км., загальною вартістю 657 млн.грн. На сьогодні даний об’єкт побудований у повному обсязі і всі дозвільні документи оформлені відповідним чином, однак через чисельні звернення мешканців с. Усатове та Нерубайське у даний час, відповідно до Угоди про наміри стосовно ділянки ПЛ 330 кВ «Аджалик-Усатове»/МолдДРЕС-Усатове, яка укладена між Міністерством палива та енергетики України, НЕК «Укренерго», обласною державною адміністрацією, Біляївською райдержадміністрацією, Нерубайською та Усатівською сільськими радами, готуються документи щодо винесення даної лінії за межі зазначених населених пунктів;

- будівництво лінії електропередач 330 кВ „Новоодеська-Арциз” - обрано та затверджено маршрут проходження траси вздовж Дністровського лиману з максимальним наближенням до траси Маяки-Паланка на території Білгород-Дністровського району;

- будівництво підстанції Приморська 750 кВ. У даний час розпорядженням обласної державної адміністрації від 25 жовтня 2010 року №1014/А-2010 погоджено місце розташування даної підстанції на території Роздільнянського району на площі 65,048 га;

- будівництво та введення в експлуатацію парогазової електричної станції у м. Болград потужністю 47 МВт. На сьогодні відведені та затверджені земельні ділянки під парогазову електростанцію, під газорозподільну станцію та під житловий будинок для персоналу, який працюватиме на парогазовій електростанції. Окрім зазначеного, завершуються проектні роботи на будівництво даного житлового будинку.

Значно підвищити самодостатність та енергетичний потенціал регіону дозволить будівництво нової Одеської ТЕЦ, яка вже відпрацювала свій ресурс. Електрична потужність новозбудованої ТЕЦ становитиме 360 МВт. Розміщення нової ТЕЦ планується на майданчику вугільного складу існуючої теплоелектростанції з урахуванням можливості використання існуючої інфраструктури.

В рамках реалізації заходів Національного проекту “Енергія природи” передбачається розвиток нетрадиційних та відновлюваних джерел енергії та реалізація проектів з використанням альтернативних джерел енергії - вітру та сонця. Так, у Овідіопольському, Татарбунарському та Арцизькому районах встановлені щогли для вимірювання потенціалу вітру, що дозволить визначити вірне розміщення вітрових вишок та спроектувати необхідні потужності для забезпечення електричною енергією населених пунктів.

Оскільки південь області має значний потенціал сонячної енергії в області також планується використовувати і енергію сонця (сонячно і тепло з квітня по жовтень).

Згідно з постановою Кабінету Міністрів України від 14 липня 2010 року № 587 «Про внесення змін до Державної цільової економічної програми енергоефективності на 2010-2015 роки» в Одеській області передбачається початок реалізації проекту з будівництва сонячних електростанцій (СЕС) загальною потужністю 220 МВт, у тому числі: Арцизька СЕС – 40 МВт, Староказачка СЕС – 40 МВт, Кілійська СЕС – 50 МВт, Ренійська СЕС – 40 МВт, Болградська СЕС – 40 МВт, Випасна СЕС – 10 МВт (назви станцій на даний час орієнтовні). Будівництво сонячних установок буде проводитись за кошти інвесторів. Повна інвестиційна вартість проекту – 16 млрд. грн.

З метою зменшення обсягів енергоспоживання, стимулювання раціонального використання енергоресурсів, зменшення питомих витрат паливно-енергетичних ресурсів на одиницю продукції (послуг) по області впроваджується і впроваджуватиметься нове ефективне обладнання і технології споживання паливно-енергетичних ресурсів, таке як: прилади частотного регулювання і плавного пуску приводів електродвигунів, поліетиленові та попередньоізольовані пінополіуретанові труби, встановлюються системи автономного опалення.

2.2.3. Підтримка внутрішнього споживчого ринку товарів та послуг

Основні завдання і заходи:

–розширення мережі підприємств оптово-роздрібної торгівлі, адаптованих до світових стандартів;

–проведення ярмарків з продажу виробниками сільськогосподарської продукції;

–розвиток конкуренції в сфері оптової та роздрібної торгівлі;

–збільшення обороту роздрібної торгівлі та роздрібного товарообороту;

–покращення діяльності підприємств сфери послуг.

Цільові індикатори:

✓ розширення мережі закладів торгівлі не менш ніж на 200 об'єктів

✓ зростання обороту роздрібної торгівлі на 10%, роздрібного товарообороту - на 10 %

✓ зростання обсягів реалізованих послуг на 7%, в тому числі населенню на 5%

Споживчий ринок – це важливий сегмент в економічному просторі регіону. Важливою складовою внутрішнього споживчого ринку є **сфера торгівлі та послуг**, яка відіграє значну роль у забезпеченні задоволення потреб населення у високоякісних товарах та послугах.

Пріоритетним залишиться питання щодо розширення мережі підприємств оптово-роздрібної торгівлі, адаптованих до світових стандартів, з наданням широкого спектру послуг (кредитування, зберігання товарних запасів, доставка товару, технічне обслуговування, дистанційна торгівля), розташованих поблизу місць проживання та трудової діяльності громадян, в місцях новобудов, на магістральних вулицях.

Планується розширення:

- торговельної мережі супермаркетів (Торговий дім «Копійка», ТОВ «Наталка-Трейд», ТОВ «Таврія-В»);

- мережі закладів ресторанного господарства;
- мережі магазинів (відділів) кулінарії з реалізацією напівфабрикатів високого ступеня готовності.

Продовжиться практика проведення ярмарків з продажу сільськогосподарської продукції, в яких братимуть активну участь виробники сільськогосподарської продукції та переробні підприємства області.

З метою приведення діяльності сфери торгівлі та побутового обслуговування до вимог чинного законодавства, упорядкування роботи ринків, підтримки місцевих товаровиробників та підвищення якості надання послуг споживачам відповідно до розпорядження обласної державної адміністрації від 15.12.2010р. №1245/А-2010 «Про роботу суб'єктів господарювання сфери торгівлі та побутового обслуговування» передбачено:

- проведення інвентаризації ринків та розробки їх планів-схем;
- забезпечення наявності на продовольчих ринках державних лабораторій ветеринарно-санітарної експертизи;
- насичення торговельної мережі товарами виробників Одеської області на рівні 30% від загальної кількості представленої продукції;
- укладання договорів на поставку продукції безпосередньо з підприємствами-виробниками без участі посередників.

2.3. Реалізація інструментів стимулювання розвитку районів та міст області

2.3.1. Виконання заходів Комплексної програми забезпечення сталого розвитку північних районів Одеської області на 2010-2015 роки

Основні завдання і заходи:

- розвиток високопродуктивного агропромислового виробництва в північних районах області;
- розвиток інфраструктури життєзабезпечення;
- надання підтримки малому підприємству, сприяння формуванню об'єктів інфраструктури розвитку підприємництва;
- удосконалення соціальної сфери, охорони здоров'я, соціальних послуг;
- сприяння розвитку зеленого туризму, музеєфікації найбільш відомих археологічних пам'яток, розвитку нових туристичних маршрутів;
- покращання екологічної ситуації в районах.

Цільові індикатори:

- ✓ будівництво та реконструкція 4 тваринницьких приміщень
- ✓ реконструкція і ремонт систем опалювання на 12 об'єктах соціального призначення
- ✓ будівництво 7 артсвердловин
- ✓ введення в дію 4 очисних споруд
- ✓ реконструкція і капітальний ремонт 16 загальноосвітніх шкіл, 5 закладів охорони здоров'я, 1 дитячого садку, 4 будинків культури
- ✓ створення близько 600 робочих місць

З метою подолання диспропорцій у соціально-економічному розвитку районів, які зосереджені у північній зоні області, розбудови економічної бази, залучення інвестицій у пріоритетні галузі економіки, створення сучасної інфраструктури, підвищення життєвого рівня населення та безпечного довкілля районів, розроблена та затверджена рішенням сесії обласної ради від 10 вересня 2010 року № 1165-V **Комплексна програма**. Для будівництва ключових об'єктів соціальної інфраструктури передбачається залучення коштів Державного бюджету.

2.3.2. Розвиток південно-західних районів Одеської області

–розвиток транспортного сполучення та судноплавства в Дунайському регіоні шляхом початку реалізації національного проекту «Дунайський коридор»;

–забезпечення населення якісною питною водою.

Цільові індикатори:

- ✓ створення 600 нових робочих місць
- ✓ збільшення додаткових транзитних вантажів на 8%
- ✓ будівництво Кілійського та Татарбунарського водопроводів

Протягом 2011 року передбачається початок реалізації національного проекту «Дунайський коридор». В рамках проекту, термін реалізації якого становитиме 7 років, передбачається будівництво нової автомобільної дороги Одеса – Рені, розбудову залізничного сполучення, спорудження каналу для судового ходу у гирлі р. Дунай та модернізація дунайських портів.

Надходження коштів з різних джерел фінансування дозволить продовжити:

- будівництво Болградської парогазової електростанції, повітряної лінії електропередач «Новоодеська-Арциз», магістрального газопроводу Каланчак-Суворове-Кілія, шкіл у с. Комишівка Ізмайльського району та с.Ліски Кілійського району; пологового будинку у м.Болград;

- роботи з днопоглиблення глибоководного судноплавного каналу р. Дунай - Чорне море та будівництву захисної дамби;

- проведення робіт із захисту від підтоплення території населених пунктів регіону;

- проведення реставраційних робіт пам'яток культурної спадщини Українського Придунав'я («Дуга Струве» та інші).

З метою залучення інвестицій у основні галузі та сфери діяльності для збереження існуючих та створення нових робочих місць, впровадження нових технологій, ефективного використання природних ресурсів, створення сучасної виробничої, транспортної та ринкової інфраструктури, у 2010 році розроблена концепція та техніко-економічне обґрунтування **запровадження спеціального режиму інвестиційної діяльності на території південно-західних районів Одеської області**. До територій пріоритетного розвитку включено 9 адміністративних районів Одеської області: Арцизький, Білгород-Дністровський, Болградський, Ізмайльський, Кілійський, Ренійський, Саратський, Татарбунарський, Тарутинський; 2 міста обласного значення: Білгород-Дністровський, Ізмаїл.

Відповідні проекти Законів України «Про спеціальний режим інвестиційної діяльності на територіях пріоритетного розвитку в Одеській області» та «Про внесення змін до деяких законів України з питань оподаткування у зв'язку із запровадженням спеціального режиму інвестиційної діяльності на територіях пріоритетного розвитку в Одеській області» подані на розгляд до Верховної Ради України (реєстраційні номери №№ 6401 та 6402).

Відповідно до умов, визначених проектом Закону України «Про спеціальний режим інвестиційної діяльності на територіях пріоритетного розвитку в Одеській області», спеціальний економічний режим інвестиційної діяльності передбачає надання податкових і митних пільг суб'єктам господарювання, які реалізують інвестиційні проекти у пріоритетних видах економічної діяльності на територіях перспективного розвитку Одеської області.

2.4. Забезпечення умов для подальшого соціально-економічного зростання

2.4.1. Формування сприятливого інвестиційного середовища

Основні завдання і заходи:

- робота з інвесторами по принципу «єдиного вікна»;
- укладення договорів про співробітництво з ключовими інвесторами;
- розвиток логістичної й комунікаційної інфраструктури на територіях, визначених як пріоритетні для інвестування;
- відновлення діяльності СЕЗ («Рені», «Порто-Франко»);
- активна участь у проектах з транскордонного співробітництва.

Цільові індикатори:

- ✓ зростання інвестицій в основний капітал на 8%
- ✓ приріст прямих іноземних інвестицій на 10-11%
- ✓ реалізовані інвестиційні проекти

Відсутність достатніх обсягів вільних фінансових ресурсів, а також недостатній рівень внутрішніх заощаджень роблять неможливим динамічний розвиток економіки виключно на основі внутрішніх капіталовкладень та приватних інвестицій українських економічних суб'єктів. В умовах гострої нестачі інвестиційних ресурсів в країні **одним з ключових завдань регіональної політики є залучення додаткових іноземних інвестицій в реальний сектор економіки.** Необхідно створити інвесторам максимально сприятливі умови для реалізації ключових проектів розвитку регіону, спростити строки та процедуру отримання всіх документів дозвільного та погоджувального характеру, що, в свою чергу, забезпечить ужиття своєчасних і більш ефективних заходів щодо стимулювання інвестиційної привабливості нашого регіону.

З метою підвищення інвестиційної привабливості регіону, створення умов для активізації інвестиційної діяльності будуть доопрацьовані та внесені на розгляд проекти «Програми залучення інвестицій в Одеську область на 2011-2012 роки» та «Інвестиційної стратегії Одеської області на 2011-2015 роки».

Протягом 2011 року продовжиться реалізація основних інвестиційних проектів, які реалізуються в Одеській області за участю іноземних інвесторів. З огляду на стан та тенденції залучення іноземних інвестицій в Одеську область протягом останніх років можна прогнозувати 1 млрд. 250 млн дол. США залучених іноземних інвестицій станом на кінець 2011 року.

Буде продовжено виконання заходів Державної цільової програми формування позитивного міжнародного іміджу України на період до 2011 року.

Всього протягом 2011 року очікується освоїти за рахунок усіх джерел фінансування 10217,0 млн. грн. інвестицій в основний капітал, що на 8% вище рівня 2010 року. Основним джерелом інвестицій в основний капітал у 2011 році залишатимуться власні кошти підприємств та організацій, що обумовлено гострою потребою в оновленні активної частини основних фондів.

2.4.2. Зовнішньоекономічна діяльність

Основні завдання і заходи:

- диверсифікація зовнішньоекономічної діяльності;
- зростання ефективності використання експортного потенціалу регіону;
- випередження темпів зростання експорту товарів і послуг над імпортом.

Цільові індикатори:

- ✓ зростання зовнішньоторговельного товарообороту на 26-28 %
- ✓ зростання експорту товарів на 24-25%

✓ покращення коефіцієнта покриття експортом імпорту

Протягом 2011 року прогнозується ріст загальних показників зовнішньої торгівлі через оздоровлення світової економіки та збільшення потреб світових ринків у відносно дешевих вітчизняних товарах (продукція металургійної галузі, нафтохімічної галузі, машинобудування, продовольчі товари та сировина для їх виробництва). Відтак можна прогнозувати, що обсяг зовнішньоторговельного обороту області у 2011 році становитиме 9,86 млрд. дол. США, що на 27% більше рівня 2010 року. При цьому експорт товарів та послуг досягне 3,73 млрд. дол. США (на 27,5% більше, ніж у 2010 році), імпорт – 6,13 млрд. дол. США (на 26,9% більше, ніж у 2010 році), збережеться негативне сальдо зовнішньоторговельного балансу, яке погіршиться в порівнянні з 2010 роком на 675,9 млн. дол. США і становитиме 2,4 млрд. дол. США.

Пріоритетами зовнішньоекономічної діяльності області у 2011 році залишатимуться розвиток співробітництва з сусідніми державами, збагачення змісту підписаних міжрегіональних угод, створення сприятливих умов для розвитку зовнішньоекономічної діяльності, реалізація спільних міжнародних проектів та програм. Особлива увага приділятиметься зростанню ефективності використання експортного потенціалу регіону та диверсифікації зовнішньоекономічної діяльності.

2.4.3. Дeregуляція підприємницької діяльності та подальша підтримка розвитку малого підприємництва

Основні завдання і заходи:

– виконання заходів Програми підтримки малого підприємництва в Одеській області на 2011-2012 роки;

– розширення й підтримка діяльності мережі бізнес-центрів, бізнес-інкубаторів, інноваційних центрів та інших об'єктів інфраструктури підтримки підприємництва

– удосконалення дозвільної системи у сфері господарської діяльності та реалізації спрощених процедур входження в бізнес, усунення зайвих регуляторних бар'єрів на шляху розвитку підприємництва,

– розвиток механізмів фінансово-кредитної підтримки суб'єктів малого бізнесу.

Цільові індикатори:

✓ зростання кількості зареєстрованих суб'єктів підприємницької діяльності - юридичних осіб до 66 тис. одиниць, фізичних осіб-підприємців до 195 тис. одиниць

✓ збільшення частки малого та середнього підприємництва у загальному випуску продукції до 2 %

У 2011 році основні зусилля будуть спрямовані на удосконалення дозвільної системи у сфері господарської діяльності та реалізації спрощених процедур входження в бізнес, усунення зайвих регуляторних бар'єрів на шляху розвитку підприємництва, розвитку механізмів фінансово-кредитної підтримки суб'єктів малого бізнесу.

Інструментом реалізації на регіональному рівні державної політики розвитку малого підприємництва є продовження виконання заходів Програми підтримки малого підприємництва в Одеській області на 2010-2012 роки.

Започаткування «принципу мовчазної згоди», декларативного принципу отримання дозвільних документів дозволить значно спростити процедури отримання дозволів та сприятиме дотриманню строків розгляду заяв підприємців.

Започаткування нових механізмів фінансово-кредитної допомоги суб'єктам малого підприємництва, а саме надання з обласного бюджету поворотної фінансової допомоги та часткова компенсація відсоткових ставок за кредитами, що надаються

суб'єктам малого бізнесу на реалізацію інвестиційних проєктів, поліпшить доступ підприємців до кредитних ресурсів.

Реалізація даних заходів сприятиме:

- збільшенню кількості юридичних осіб до 66 тис. одиниць;
- збільшенню кількості фізичних осіб-підприємців до 195 тис. одиниць;
- збільшенню кількості малих підприємств до 23 тис. одиниць;
- збільшенню кількості працюючих у сфері малого бізнесу до 340 тис. осіб.

Збільшення кількісних показників, у свою чергу, підвищить частку надходжень від суб'єктів малого підприємництва до державного та місцевих бюджетів, частку малих підприємств у загальному виробництві продукції (робіт, послуг) до 25%.

Реалізація розробленого облдержадміністрацією спільно з експертами проєкту «Розвиток кластерів та бізнес-інфраструктури в транскордонному вимірі» в рамках спільної операційної програми «Румунія – Україна – Республіка Молдова ЄІСП 2007-2013» дасть змогу впровадити нові перспективні моделі господарювання та розвивати бізнес-інфраструктуру області.

З метою залучення суб'єктів підприємницької діяльності до участі у формуванні державної політики у сфері підприємництва продовжиться робота місцевих та обласних галузевих рад підприємців.

2.4.4. Дієва податково-бюджетна політика та фінансове забезпечення

Основні завдання і заходи:

- постійний пошук додаткових резервів наповнення місцевих бюджетів;
- дотримання підприємствами законодавства щодо оплати праці.

Цільові індикатори:

- ✓ збільшення доходної частини місцевих бюджетів не менше ніж на 15%
- ✓ збільшення надходжень від податку з доходів фізичних осіб на 18-22%

У бюджетній сфері основним завданням залишаються забезпечення стабільності, збалансованості та стійкості бюджетної системи, яке досягатиметься шляхом:

- поступового зниження податкового навантаження на суб'єктів господарювання;
- децентралізації бюджетних ресурсів;
- підвищення ефективності використання бюджетних коштів;
- підвищення відповідальності всіх учасників бюджетного процесу.

Реалізація раціональної податкової політики, яка передбачатиме поступове зниження рівня податкового навантаження на економіку, збільшення обсягів надходжень інвестицій та підвищення ділової активності, сприятиме збільшенню прибутків підприємств.

Основним бюджетоутворюючим податком залишається надходження податку з доходів фізичних осіб.

Враховано **основні чинники, які позитивно впливають** на надходження ПДФО: зростання витрат на оплату праці; легалізація виплати заробітної плати; зростання доходів низькооплачуваних верств населення через державне підвищення мінімальних соціальних гарантій; зростання змішаних доходів домашніх господарств за рахунок індивідуальної підприємницької діяльності.

Також, **враховані норми Податкового кодексу**, які матимуть позитивний вплив на зменшення податкового навантаження, покращення умов оподаткування, скорочення «тіньових» доходів через:

- запровадження принципу «справедливості оподаткування» шляхом встановлення двох ставок – 15% для доходів на рівні до 10 мінімальних заробітних плат, 17% – для доходів, вищих за цю суму;

- оподаткування за ставкою податку 15% виграшу у державну та недержавну грошову лотерею;
- оподаткування за ставкою 5% доходів, отриманих у вигляді дивідендів;
- оподаткування за ставкою 5% доходів від продажу об'єктів рухомого майна, а також за ставкою 1% доходів від продажу легкового автомобіля, мотоцикла, моторолера один раз на рік.

Відповідно нового Бюджетного кодексу України збільшено обсяги фінансового ресурсу, який залишається на місцях (децентралізація бюджетного ресурсу), що дає можливість збільшити самостійність місцевих бюджетів, незалежність та зменшить рівень їх дотаційності, зокрема, 100% від сплати за землю залишатиметься в бюджетах громад.

Прогнозні надходження доходів місцевих бюджетів (без трансфертів з державного бюджету) на 2011 рік розраховані на рівні 4 440,9 млн. грн. У порівнянні з очікуваним виконанням за 2010 рік надходження доходів місцевих бюджетів зростуть на 15,0%.

Пожвавлення ситуації в реальному секторі економіки дає можливість прогнозувати в 2011 році підвищення фінансового результату від звичайної діяльності підприємств до оподаткування. У 2011 році внаслідок поступової адаптації потенційно конкурентоспроможних галузей економіки, а також за рахунок запровадження антикризових податкових пільг для промислових підприємств, прогнозується покращення ситуації. В результаті цього очікується зростання позитивного значення фінансового результату від звичайної діяльності підприємств до оподаткування (порівняно з очікуваними показниками 2010 року) на 10,5%, що складе 401,6 млн. грн. прибутку, в тому числі у виробничій сфері - на 10,7%, що становитиме 1749,4 млн. грн.

2.4.5. Впровадження та розвиток принципів державно-приватного партнерства

Основні завдання і заходи:

- виявлення і надання сприяння розвитку кластерних моделей;
- удосконалення механізму залучення інвесторів;
- активне залучення до реалізації соціально-значимих для регіону проектів приватних партнерів.

Цільові індикатори:

- ✓ кількість створених технологічних (промислових) парків
- ✓ кількість створених державно-приватних підприємств

У 2011 році економічна і соціальна політика повина отримати нову якість за рахунок розвитку державно-приватного партнерства. Початок втілення у життя національних проектів, 8 із яких мають перспективу реалізації на території області – «Дунайський коридор», «LNG-термінал», «Відкритий світ», «Якісна вода», «Доступне житло», «Енергія природи», «Чисте місто» та «Нове життя» - будуть запроваджуватися на принципах державно-приватного партнерства. При цьому за кошти бюджету фінансуватиметься підготовка техніко-економічного обґрунтування проектів, а реалізація відбуватиметься за рахунок інвестиційних коштів. Виділення земельної ділянки під будівництво об'єктів, що передбачаються проектами, надання відповідних технічних умов, підведення необхідних комунікацій планується проводити за рахунок держави та місцевих органів влади територій, на яких реалізовуватимуться «національні проекти». Органи влади також максимально сприятимуть прискоренню проходження дозвільної системи.

Протягом 2011 року планується створення на території області 2 індустріальних (промислових) парків, а саме шляхом:

- створення комунального підприємства, що здійснюватиме функції управління створенням та забезпеченням функціонування індустріальних (промислових) парків, визначення механізмів фінансування, розробка та затвердження проекту стратегії розвитку на конкретних земельних ділянках;

- відведення земельної ділянки під розміщення парків та розробка технічної документації на отримання комунальним підприємством державного акту на право постійного користування земельною ділянкою;

- розробка, узгодження та затвердження проекту розвитку інфраструктурних та інженерних комунікацій індустріальних парків;

- створення єдиної системи інженерних комунікацій та систем безпеки;

- пошук інвесторів та підписання протоколу намірів з інвесторами.

Протягом 2011 року передбачається початок практичної реалізації будівництва автомобільної дороги Одеса-Рені (розробка та затвердження проектно-кошторисної документації).

Передбачається активне залучення до реалізації соціально-значимих для регіону проектів приватних партнерів, в тому числі для відновлення недіючих виробництв. Продовжиться робота зі сприяння розвитку кластерних моделей та удосконалення механізму залучення інвесторів.

2.4.6. Впорядкування земельних відносин

Основні завдання і заходи:

- раціоналізація землекористування та використання земель за цільовим призначенням;

- впорядкування окремих питань щодо орендної плати за землю;

- інвентаризація земель та оформлення правоустановчих документів на землю;

- посилення контролю за дотриманням вимог земельного законодавства;

- розмежування земель державної та комунальної власності;

- впорядкування (посилення контролю) видачі державних актів на землю;

- контроль за сплатою та використанням коштів, що надходять у порядку відшкодування втрат сільськогосподарського виробництва.

Цільові індикатори:

- ✓ збільшення надходжень плати за землю на 10%

- ✓ збільшення кількості оформлених правоустановчих документів на землю на 5-7% (в тому числі на умовах оренди)

У 2011 році заходами Регіональної програми розвитку земельних відносин та охорони земель на 2011-2013 роки передбачено проведення робіт із інвентаризації земель в межах та за межами населених пунктів, із розмежування земель державної та комунальної власності за рахунок коштів, які надходять у порядку відшкодування втрат сільськогосподарського і лісогосподарського виробництва.

Раціоналізація землекористування та використання земель.

З метою впорядкування окремих питань щодо орендної плати за землю у 2011 році заходами Регіональної програми розвитку земельних відносин та охорони земель на 2011-2013 роки передбачено проведення нормативної грошової оцінки земель несільськогосподарського призначення за межами населених пунктів на площі 12,0 тис. га (5,87% від загальної площі земель несільськогосподарського призначення). Крім цього, відповідно до розпорядження голови Одеської обласної державної адміністрації від 07.05.2010 р. № 252/А-2010 планується продовжувати

роботу щодо приведення діючих договорів оренди землі відповідно до вимог чинного земельного законодавства.

У 2011 році заходами Регіональної програми розвитку земельних відносин та охорони земель на 2011-2013 роки передбачено проведення інвентаризації земель по Білгород-Дністровському, Березіському, Арцизькому, Ізмаїльському, Миколаївському, Ренійському, Біляївському, Комінтернівському районах та місту Іллічівськ.

Проведення інвентаризації земель дасть можливість виявити нових землекористувачів та сприятиме збільшенню кількості оформлених правоустановчих документів на землю.

У 2011 році буде продовжувати здійснюватись контроль за дотриманням земельного законодавства, що в свою чергу забезпечить раціональне використання земель за цільовим призначенням та збільшення надходжень плати за землю.

Розмежування земель державної та комунальної власності у 2011 році планується проводити в рамках виконання заходів Регіональної програми розвитку земельних відносин та охорони земель на 2011-2013 роки на території Березіського, Арцизького, Миколаївського, Ренійського, Біляївського, Комінтернівського, Овідіопольського районів та міст Іллічівськ, Южне.

Виконання передбачених Програмою заходів і завдань дасть змогу:

—за результатами проведеної нормативної грошової оцінки - збільшити надходження від плати за землю та підтримати місцеві бюджети на період економічної кризи;

—за результатами проведеної інвентаризації - створити інформаційну базу для ведення державного земельного кадастру, регулювання земельних відносин, раціонального використання і охорони земельних ресурсів, оподаткування;

—при розмежуванні земель - сформується комунальна форма власності на землю, забезпечуватиметься рівність права власності на землю територіальних громад та держави, що сприятиме раціональному використанню наявних земельних ресурсів, надходженню додаткових коштів до державного та місцевих бюджетів.

Реалізація цих заходів дозволить здійснювати використання та охорону земель на якісно новому рівні, захист земель від шкідливого антропогенного впливу, відтворення і підвищення родючості ґрунтів, розвиток ринку земель, розмежування земель державної і комунальної власності та інше, що в свою чергу дасть можливість зберегти та використати землю як складову частину природного ресурсу та територіального базису, основне національне багатство перетворити в самостійний фактор зростання економіки, а також сприятиме припливу інвестицій у розвиток економіки області та держави.

2.5. Підвищення добробуту мешканців області, подолання бідності та покращання соціальних стандартів якості життя

2.5.1. Зростання реальних доходів населення

Основні завдання і заходи:

—легалізація заробітної плати та належне оформлення трудових відносин найманої робочої сили;

—максимальне погашення заборгованості із виплати заробітної плати, в тому числі на економічно-активних підприємствах - повністю та недопущення нових боргів;

—дотримання державних гарантій в оплаті праці;

—зростання середньомісячної номінальної заробітної плати штатних працівників;

–забезпечення стабільної цінової та тарифної політики (недопущення безпідставного зростання цін).

Цільові індикатори:

✓ максимальне наближення до середньоукраїнського рівня заробітної плати (2515,0 грн)

✓ зростання реальних доходів громадян більш ніж на 10%

✓ утримання індексу споживчих цін на рівні загальноукраїнського показника

✓ максимальне скорочення заборгованості з виплати заробітної плати

Зростання реальних доходів населення та максимальне зменшення заборгованості із виплати заробітної плати є головними складовими добробуту населення, поліпшення умов життя та розвитку особистості.

Основне завдання у 2011 році – поступове зростання реальної заробітної плати та соціальних виплат.

Позитивні зміни в системі оплати праці передбачається здійснити за рахунок досягнення стабільних темпів економічного зростання в сфері матеріального виробництва, легалізації тіньового сектору економіки, належного оформлення трудових відносин найманої робочої сили, зниження кількості працівників, які отримують заробітну плату, меншу за прожитковий мінімум.

Прогнозується, що у 2011 році номінальна середньомісячна заробітна плата по області становитиме 2515,0 грн., майже досягнувши при цьому рівня середньоукраїнського показника заробітної плати.

Рівень реальної заробітної плати є одним з найбільш важливих показників добробуту мешканців області, оскільки характеризує купівельну спроможність номінальної заробітної плати під впливом змін споживчих цін на товари та послуги і рівня податків та обов'язкових платежів. Враховуючи, що індекс споживчих цін у 2010 році прогнозується на рівні 109,0%, передбачається зростання реальної заробітної плати не менше ніж на 10%.

З метою недопущення безпідставного зростання цін та соціального захисту населення обласна державна адміністрація у межах наданих повноважень, продовжуватиме роботу щодо державного регулювання цін (тарифів) шляхом встановлення граничних рівнів рентабельності виробництва, торговельних надбавок на основні продовольчі товари, а також декларуванням зміни оптово-відпускних цін.

Для оперативного дослідження стану і динаміки розвитку цінових процесів на споживчому ринку області продовжиться робота з аналізу динаміки цін на хліб та основні види продовольчих товарів, тарифів на житлово-комунальні послуги у розрізі міст обласного значення та районів області.

Через зміни умов виробництва і реалізації окремих видів продукції і надання послуг, на підставі аналітичних матеріалів будуть розроблятися пропозиції про перегляд цін, тарифів, надбавок і націнок.

2.5.2. Забезпечення стабільної ситуації на ринку праці

Основні завдання і заходи:

–збереження існуючих і створення нових робочих місць із належними умовами та гідною оплатою праці;

–професійна підготовка спеціалістів та кваліфікованих робітників відповідно до потреб економіки та ринку праці;

–відстеження змін на ринку праці та потреби підприємств в кадрах, процесів ліквідації робочих місць, запровадження режиму неповної зайнятості;

– контроль за додержанням вимог чинного законодавства про працю в частині порядку вивільнення працівників, запровадження режиму неповної зайнятості на підприємствах, установах і організаціях області.

Цільові індикатори:

- ✓ створення 31,8 тис. нових робочих місць в усіх сферах економіки
- ✓ скорочення рівня безробіття (за методологією МОП) до 6,0%;

На розвиток ринку праці у 2011 році впливатимуть зміни в економіці та соціальній сфері, пов'язані зі зростанням сфери матеріального виробництва.

Завдяки реалізації заходів щодо розвитку реального сектору економіки та реалізації правових і економічних механізмів, спрямованих на легалізацію зайнятості, зменшуватиметься чисельність економічно неактивного населення.

Пріоритетними напрямками у сфері зайнятості населення на 2011 рік стане забезпечення реалізації державної політики зайнятості, а саме, недопущення зростання безробіття, збереження кадрового потенціалу підприємств, забезпечення ефективного використання робочої сили та дотримання прав і гарантій працівників, недопущення випадків неналежного оформлення трудових відносин з роботодавцями.

Очікується, що чисельність економічно активного населення віком 15-70 років, розрахована за методологією Міжнародної організації праці збільшиться у порівнянні з 2010 роком на 2,0 тис. осіб, і складатиме на кінець 2011 року 1120,0 тис. осіб. Рівень зайнятості населення зросте на 0,4%. Відповідно рівень безробіття у визначенні МОП зменшиться з 6,3% у 2010 році до 6,0% у 2011 році.

На зареєстрованому ринку праці передбачається стабілізація рівня зареєстрованого безробіття, який на кінець 2011 року становитиме 1,2-1,4% до чисельності населення працездатного віку.

З метою зниження соціальної напруги на ринку праці, забезпечення продуктивної зайнятості населення в області реалізовуватиметься програма зайнятості населення Одеської області на 2010-2011 роки, яка передбачає комплекс заходів щодо сприяння забезпеченню економіки області кваліфікованими кадрами та підвищення професійної якості працівників.

Відповідно до програми у 2011 році за сприяння служби зайнятості передбачається працевлаштувати 22,8 тис. незайнятих громадян.

З метою професійної підготовки, перепідготовки та підвищення кваліфікації робітничих кадрів відповідно до потреб економіки та ринку праці проводитиметься робота щодо впровадження нових технологій навчання безробітних, розширення обсягів навчання шляхом стажування, а також за модульною системою. Всього у 2011 році професійну підготовку, перепідготовку та підвищення кваліфікації пройдуть 6,9 тис. осіб. Організація професійного навчання безробітних в основному буде орієнтована на виконання замовлень роботодавців.

В області триватиме активний процес збереження існуючих та створення нових робочих місць. За рахунок розвитку малого та середнього бізнесу розширення та реконструкції підприємств, ефективного використання їхніх наявних фінансових ресурсів передбачається створити в усіх сферах економічної діяльності 31,8 тисяч робочих місць.

2.5.3. Підтримка сім'ї, дітей, молоді та вразливих груп населення

Основні завдання і заходи:

- реалізація сімейної політики та допомога багатодітним родинам;
- запобігання бездоглядності та безпритульності серед дітей;

–реалізація права дітей-сиріт та дітей, позбавлених батьківського піклування, на виховання в сімейному оточенні,

–створення сприятливого середовища для забезпечення зайнятості молоді та пропаганда та формування здорового способу життя.

–підвищення ефективності державної підтримки сім'ї, дітей та молоді; надання соціальних послуг;

–посилення соціального захисту вразливих верств населення.

Цільові індикатори:

✓ збільшення кількості дітей-сиріт та дітей, позбавлених батьківського піклування, влаштованих у сім'ї громадян України шляхом передачі дітей під опіку, піклування

✓ влаштування 70 дітей до прийомних сімей та дитячих будинків сімейного типу

✓ зменшення на 10% кількості безпритульних дітей, які перебувають у притулках для дітей

В області триватиме робота щодо подальшого посилення і вдосконалення соціальної політики щодо захисту прав дітей-сиріт та дітей, позбавлених батьківського піклування, безпритульних та бездоглядних дітей, в першу чергу – розвитку сімейних форм виховання шляхом поширення мережі дитячих будинків сімейного типу та прийомних сімей.

У 2011 році заплановано утворити 40 прийомних сімей та 2 дитячі будинки сімейного типу, до яких буде влаштовано на виховання та спільне проживання 70 дітей-сиріт та дітей, позбавлених батьківського піклування. Передбачається постійне оновлення Єдиного банку даних дітей-сиріт, дітей, позбавлених батьківського піклування, та дітей, які опинилися у складних життєвих обставинах; громадян, які бажають взяти їх на виховання.

Продовжуватиметься практика виявлення на ранній стадії сімей, що опинилися у складних життєвих обставинах, які не забезпечують належних умов утримання та виховання дітей. Важливим напрямком роботи залишатиметься своєчасне виявлення та влаштування дітей, які потрапили у кризові умови, профілактика правопорушень, запобігання бездоглядності та безпритульності через проведення проведення профілактичних операцій та рейдів “Підліток”, “Вокзал”, “Вулиця”, “Літо” та інших. Продовжуватиметься робота щодо перепрофілювання притулків для дітей у центри соціально-психологічної реабілітації дітей, зміцнення їх матеріально-технічної бази.

У 2011 році з метою організації та забезпечення реалізації в області державної політики з питань дітей, молоді, жінок та сім'ї передбачається створення мережі служб соціальної підтримки сімей в усіх районах та містах області, обласного центру матері та дитини, мережі консультативних пунктів при пологових будинках або жіночих консультаціях, мережі мобільних консультативних пунктів соціальної роботи у сільській місцевості, соціальних гуртожитків та молодіжних центрів праці.

Діяльність органів влади у **сфері соціального захисту та соціального обслуговування населення** спрямовуватиметься на реалізацію пріоритетних завдань, визначених державною соціальною політикою, впровадження економічних, правових і конституційних гарантій ветеранів війни та праці, інших громадян похилого віку, громадян, які постраждали внаслідок Чорнобильської катастрофи, інших вразливих верств населення. Значна увага приділятиметься обслуговуванню пенсіонерів та одиноких непрацездатних громадян, наданню грошової та натуральної допомоги у вигляді продуктів харчування, одягу, взуття, палива, медикаментів тощо.

У 2011 році продовжиться **реалізація обласної соціальної цільової програми «Милосердя в дії»**. За рахунок коштів обласного бюджету передбачається надавати

цільову адресну допомогу малозабезпеченим громадянам та сім'ям, що опинилися у скрутних життєвих обставинах, громадянам віком старше 100 років - довічні стипендії. За рахунок коштів обласного бюджету надаватиметься цільова адресна допомога та додаткові пільги сім'ям військовослужбовців, що загинули у конфліктах, інвалідам війн та реабілітованим. Протягом 2011 року буде надана щоквартальна додаткова адресна матеріальна допомога 400 багатодітним сім'ям, які виховують п'ять і більше неповнолітніх дітей (до 16 років).

З метою створення сприятливих умов життєдіяльності інвалідів та осіб з обмеженими фізичними можливостями протягом 2011 року продовжуватиметься робота щодо облаштування пандусами та поручнями об'єктів соціального і громадського призначення, а також міських та приміських автобусів, які працюють у звичайному режимі; встановлення на перехрестях міста мовних акустичних приладів для світлофорів для безперешкодного пересування інвалідів по зору.

2.5.4. Підвищення якості житлово-комунальних послуг для всіх верств населення шляхом реформування ЖКГ

Основні завдання і заходи:

– скорочення питомих показників використання енергетичних і матеріальних ресурсів, необхідних для виробництва (надання) житлово-комунальних послуг;

– поступове приведення тарифів на житлово-комунальні послуги до рівня економічно обґрунтованих витрат на їх виробництво з одночасним впровадженням заходів соціального захисту малозабезпечених верств населення;

– зменшення витрат та втрат енергоносіїв у житлово-комунальному господарстві, проведення ефективної енергозберігаючої політики, використання альтернативних джерел енергії;

– створення розвинутого конкурентного середовища на ринку обслуговування житла - розвиток нових форм управління житлом, ліквідація монополії ЖЕКів, розвиток ринку управителів;

– формування та стимулювання ефективного власника житла - об'єднань співвласників багатоквартирних будинків;

– початок впровадження нових технологій очистки води в рамках реалізації Національного проекту «Якісна вода» з метою забезпечення населення якісною водою.

Цільові індикатори:

✓ рівень оплати послуг ЖКГ населенням - не менше 100%

✓ збільшення кількості об'єднань співвласників багатоквартирних будинків (ОСББ) до 940 од.

✓ забезпечення 100% обліку спожитих послуг

✓ обладнання багатоквартирних будинків приладами обліку холодної та гарячої води – до 60% , теплової енергії – 27-28%

Сьогодні в області функціонує 155 підприємств, які надають послуги тепло-, водопостачання, водовідведення та послуги з утримання будинків, споруд та прибудинкових територій. З метою забезпечення рентабельної роботи підприємств житлово-комунального господарства області та для підвищення якості надання житлово-комунальних послуг у 2011 році, органами місцевого самоврядування та Національною комісією регулювання ринку комунальних послуг України планується завершення роботи з приведення тарифів на житлово-комунальні послуги до економічно обґрунтованого рівня з дотриманням вимог чинного законодавства.

У 2011 році прогнозується підвищити рівень оплати населенням житлово-комунальних послуг по області до 100%. Для захисту малозабезпечених верств населення передбачена спрощена схема отримання субсидій, яка затверджена

постановою Кабінету Міністрів України від 14.07.2010 р. № 621 «Про посилення соціального захисту населення при оплаті житлово-комунальних послуг».

Важливою складовою реформи житлово-комунального господарства є розвиток конкуренції у системі управління та обслуговування житлової сфери, а саме стимулювання створення об'єднань співвласників багатоквартирних будинків (далі – ОСББ), що дозволить власникам житла та об'єктів комунального призначення самостійно визначати обслуговуючу організацію для забезпечення необхідного рівня якості робіт і надання послуг. Станом на 01.11.2010 року в області функціонує 625 об'єднань, що становить близько 5,6% від загальної кількості багатоквартирних будинків. Також в Одеській області функціонують 27 приватних підприємств, які обслуговують 691 житловий будинок. З метою демонополізації житлово-комунального господарства передбачається залучення організацій усіх форм власності до надання житлово-комунальних послуг, що дозволить забезпечити реальну правову рівність господарюючих суб'єктів різних організацій правових форм та споживачів послуг. Експлуатація об'єктів комунальної теплоенергетики, централізованого водопостачання та водовідведення буде здійснюватися підприємствами різних форм власності на основі укладання контрактів на управління, договорів оренди, концесії.

У 2011 році передбачається прийняти проект Програми реформування і розвитку житлово-комунального господарства Одеської області на 2011-2014 роки, згідно з якою у 2011 році очікувана кількість ОСББ в Одеській області становитиме близько 940 об'єднань (8,5%), збільшення частки загальної площі багатоквартирного житлового фонду, що обслуговується ОСББ або іншими формами самоорганізації населення до 19,4%. Також планується обладнання багатоквартирних будинків приладами обліку холодної води на рівні 60% та регуляторами температури теплової енергії - 28%. Прогнозується зменшення питомих витрат умовного палива на відпуск тепла на 3,5%.

Згідно з Державною цільовою економічною програмою енергоефективності на 2010-2015 роки на 2011 рік для області передбачено 9,88 млн.грн. на проведення модернізації об'єктів комунального господарства, у тому числі переведення котелень соціальної сфери на застосовування альтернативних видів палива.

2.6. Формування нової якості суспільних послуг та забезпечення гармонійного розвитку особистості

2.6.1. Забезпечення доступу всіх мешканців області до медичних послуг належної якості

Основні завдання і заходи:

- оптимізація та реорганізація закладів охорони здоров'я;
- підвищення доступності медичної допомоги населення, насамперед у сільській місцевості;
- оптимізація діючих обласних програм у сфері медицини;
- подальший розвиток первинної медико-санітарної допомоги на засадах загальної (сімейної) медицини
- підвищення якості охорони материнства та дитинства шляхом початку впровадження в області національного проекту “Нове життя” (створення високотехнологічного перинатального центру).

Цільові індикатори:

- ✓ введення в експлуатацію 5 лікарняних закладів

Відповідно змін до Бюджетного кодексу України з 01.01.2011 року буде здійснюватись централізація коштів для надання первинної медико-санітарної допомоги на рівні районних (міських у містах) бюджетів.

З метою удосконалення системи охорони здоров'я Одеська область визначена як територія для реалізації пілотних проектів щодо реформування галузі охорони здоров'я, у зв'язку з чим на території області необхідно буде вирішити питання щодо:

- розмежування рівнів надання медичної допомоги (створення центрів ПМСД, «госпітальних» округів, високоспеціалізованих закладів охорони здоров'я);

- фінансування закладів первинного рівня надання медичної допомоги відповідно до подушного фінансового нормативу;

- перехід від фінансування закладів вторинного та третинного рівнів надання медичної допомоги за предметною ознакою до глобального бюджету та оплати за послугу.

Проведення зазначеної роботи дасть змогу вирішити питання пріоритетного розвитку первинної медико-санітарної допомоги; отримання високоякісної медико-профілактичної допомоги з особливою увагою до вразливих груп населення; створення для людей можливості вибору на користь здорового способу життя; використання найбільш адекватних технологій для високої ефективності та безпеки втручань; цілісний підхід до обслуговування, включаючи профілактику, діагностику, лікування, реабілітацію, координацію між постачальниками послуг, закладами та установами як у державному, так і в приватному секторі тощо.

Протягом 2011 року планується оптимізація існуючої мережі закладів охорони здоров'я у сільській місцевості, яка передбачає:

- відновлення вертикалі управління;

- оптимізацію структури закладів відповідно до нормативів (для пологових відділень не менше 300 пологів на рік, для хірургічних відділень не менш 600 оперативних втручань на рік);

- продовження реорганізації дільничних лікарень у сільські лікарські амбулаторії або передачу їх до сфери соціального захисту населення;

- реорганізацію фельдшерсько-акушерських пунктів, які знаходяться у населених пунктах з кількістю жителів більше 1000, у сільські лікарські амбулаторії, а сільські лікарські амбулаторії, які обслуговують менше 700 мешканців - в фельдшерсько-акушерські пункти;

- реорганізацію фельдшерсько-акушерських пунктів, які знаходяться у населених пунктах з кількістю жителів менше 300 осіб шляхом закриття та приєднання обслуговуваного населення до сусідніх фельдшерсько-акушерських пунктів;

- оптимізацію ліжкового фонду відповідно до реальної потреби;

- виведення понаднормативних ліжок психіатричного профілю до соціальної сфери;

- усунення дублювання функції лікувальними установами третього рівня.

З метою поліпшення показників здоров'я населення області у 2011 році продовжиться реалізація обласних програм у сфері медицини та, поряд з цим передбачається їх оптимізація.

У 2011 році передбачається завершення робіт з будівництва обласного онкологічного диспансеру у м. Одеса, лікувального корпусу та поліклініки у смт Великодолинське Овідіопольського району, лікарняного корпусу Фрунзівської ЦРЛ та лікарняного комплексу Ширяївської ЦРЛ, реконструкції інфекційного відділення ЦРЛ у м. Іванівка.

За рахунок коштів державного бюджету у 2011 році заплановано продовження будівництва обласної дитячої клінічної лікарні та реконструкції міської інфекційної лікарні.

З метою підвищення якості охорони материнства та дитинства в рамках національного проекту "Нове життя" запропоновано передбачити на реалізацію заходів щодо завершення будівництва пологового відділення Болградської центральної районної лікарні (10,0 млн грн) та будівництво хірургічного корпусу обласної дитячої клінічної лікарні (вартість будівельних робіт 263,8 млн грн.; оснащення корпусу – 186,2 млн грн.).

2.6.2. Підвищення якості та доступності освітніх послуг

Основні завдання і заходи:

- підвищення рівня якості освіти у відповідності до державних стандартів;
- модернізація навчально-матеріальної бази загальноосвітніх навчальних закладів, державних професійно-технічних навчальних закладів;
- удосконалення системи професійно-технічної освіти з метою забезпечення підприємств області кадрами робочих професій відповідно до виробничих потреб ;
- збереження існуючої мережі дошкільних навчальних закладів, поновлення роботи тимчасово непрацюючих;
- забезпечення прозорості та відкритості вступної компанії 2011 року;
- початок створення інформаційно-комунікаційної освітньої мережі в рамках реалізації Національного проекту "Відкритий світ" .

Цільові індикатори:

- ✓ забезпечення охоплення дошкільною освітою не менше 75% дітей дошкільного віку
- ✓ забезпечення охоплення дошкільною освітою 100% дітей передшкільного віку
- ✓ забезпечення транспортними послугами не менше 97% учнів сільської місцевості (програма "Шкільний автобус")
- ✓ оснащення 100% загальноосвітніх навчальних закладів сучасними комп'ютерними комплексами, підключення їх до мережі Інтернет

З метою підвищення доступності та якості освітніх послуг діяльність органів влади протягом 2011 року буде спрямована на забезпечення рівного доступу дітей, молоді та дорослого населення до якісної дошкільної, загальної середньої, професійно-технічної, вищої та післядипломної освіти, підвищення кваліфікації педагогічних працівників, всебічний розвиток науки.

Пріоритетами сфери освіти у 2011 році мають стати:

- збереження і розвиток загальноосвітніх навчальних закладів, формування оптимальної мережі навчальних закладів, що відповідають сучасним потребам населення; завершення робіт з будівництва та реконструкції об'єктів освіти, що мають високий рівень будівельної готовності. Планується ввести в експлуатацію школи у смт Олександрівка м. Іллічівськ, с. Немирівська Балтського району, с. Ліски Кілійського району, с. Ганівка Тарутинського району, с. Новопетрівка Великомихайлівського району та дитячо-юнацьку спортивну школу у м.Вилкове Кілійського району;

- забезпечення підвезення учнів сільської місцевості до загальноосвітніх навчальних закладів та створення системи організації і контролю безпеки підвезення учнів шляхом реалізації заходів програми «Шкільний автобус» (за рахунок обласного бюджету передбачається придбати 47 автобусів);

- забезпечення стовідсоткового безкоштовного харчування учнів 1-4 класів та пільгового контингенту;

- завершення підключення навчально-комп'ютерних комплексів до мережі Інтернет; впровадження інформаційно-комунікаційних технологій управління освітніми процесами;

- вирівнювання дисбалансу між попитом і пропозиціями на ринку праці робітничих кадрів, оптимізація мережі закладів ПТО, у тому числі шляхом створення навчально-тренувальних та навчально-практичних центрів, професійно-технічних навчальних закладів нового типу із впровадження інноваційних технологій навчання у промисловості, будівництві, сфері послуг, сільському господарстві та інших галузях економіки;

- координація діяльності вищих навчальних закладів у регіоні, незалежно від їх підпорядкування і форм власності, з підготовки та проведення вступної кампанії 2011 року, унеможливлення повторення недоліків і порушень, виявлених при проведенні вступної кампанії 2010 року;

Передбачається прийняття Програми «Освіта Одещини на 2011-2014 роки».

Заплановано проведення щорічних Рішельєвських академічних читань з політико-правового забезпечення державної служби та служби в органах місцевого самоврядування.

2.6.3. Задоволення культурних потреб особистості та збереження об'єктів культурної спадщини

Основні завдання і заходи:

– оптимізація існуючої мережі закладів культури і мистецтва та збереження їх стабільного функціонування

– збереження та забезпечення стабільного функціонування вищих мистецьких навчальних закладів I рівня акредитації, існуючої мережі початкових спеціалізованих мистецьких навчальних закладів (шкіл естетичного виховання);

– розвиток інфраструктури та матеріально-технічне забезпечення закладів культури і мистецтва;

– забезпечення збереження, реставрації, музеєфікації пам'яток культурної спадщини та їх пристосування для потреб туристичного та екскурсійного відвідування.

Цільові індикатори:

✓ кількість відреставрованих пам'яток історичної та культурної спадщини - 80д.

У 2011 році пріоритетними напрямками мають стати: організація та забезпечення розвитку академічного мистецтва, традиційної та масової культури, проведення Міжнародних фестивалів: сучасного мистецтва, кінофестивалю, джаз-карнавалу, театрального фестивалю, збільшення кількості художніх виставок та різних конкурсів, поповнення поточних репертуарів театрів та обласної філармонії суспільно значущими творами української та світової класики; проведення виїзних вистав і концертів у районах та містах Одеської області.

З метою забезпечення стабільного функціонування культурно-мистецьких закладів регіону та задоволення культурних потреб мешканців області у 2011 році **передбачається оптимізація існуючої мережі закладів культури і мистецтва.**

Для забезпечення доступу населення до національного культурно-мистецького продукту здійснюватиметься підтримка діяльності обласних центрів національних культур, аматорських колективів області; охорона, збереження та актуалізація культурної спадщини регіону, проведення фестивалів та традиційних народних свят.

У 2011 році буде продовжено практику підтримки працівників культури шляхом надання стипендій обдарованій молоді та кращим молодим вокалістам, стипендій ветеранам культосвітньої роботи і творчим працівникам похилого віку.

З метою збереження та популяризації **об'єктів нерухомої культурної спадщини** у 2011 році заплановано:

- виконання проектних, першочергових проти аварійних, ремонтно-реставраційних робіт на 8 пам'ятках архітектури з загальним обсягом фінансування 24,1 млн.грн.;

- виготовлення науково-проектної документації з визначення меж та режимів використання історичних ареалів населених місць м.Білгород-Дністровський та м.Вилкове;

- виготовлення науково-проектної документації для занесення історичного центру м.Одеси до Списку всесвітньої спадщини ЮНЕСКО;

- виконання заходів з охорони та збереження об'єктів археологічної спадщини;

- виконання ремонтно-реставраційних робіт на пам'ятці всесвітнього значення «Дуга Струве» (с. Стара Некрасівка Ізмаїльського району) та робіт з благоустрою прилеглої території.

2.6.4. Підтримка розвитку туристично-рекреаційної галузі

Основні завдання і заходи:

- модернізація та реконструкція існуючої матеріально-технічної бази туристичної інфраструктури;

- підтримка та розвиток екологічного та сільського, круїзного морського, річкового, яхтингового, лікувально-оздоровчого, ділового, культурного, історико-пізнавального, спортивного та розважального видів туризму;

- покращання стану зон відпочинку на морському узбережжі;

- створення потужної бази сучасних закладів відпочинку.

Цільові індикатори:

- ✓ зростання обсягу наданих туристичних послуг не менш ніж на 6,5%

- ✓ збільшення кількості обслугованих туристів і відпочиваючих на 6%

Розвиток туристичної і санаторно-курортної сфери у 2011 році спрямовуватиметься на:

- проведення подальшої модернізації, реконструкції та поновлення матеріально-технічної бази туристично-рекреаційних та курортно-оздоровчих об'єктів області, вдосконалення туристичної інфраструктури та її розбудову вздовж основних транспортних магістралей;

- підтримку пріоритетних напрямків розвитку, перш за все, спрямованих на розвиток економічно найбільш привабливих для регіону видів туризму, а саме: круїзного та яхтингового, оздоровчо-лікувального та пляжного, історико-пізнавального, розважального тощо;

- покращення екологічного стану, соціальної та конкурентоспроможної привабливості провідних рекреаційно-туристичних комплексів області.

Триватиме подальше формування ринкового середовища у туристично-рекреаційній сфері, спрямоване на забезпечення пріоритетності розвитку в'їзного (вітчизняного та іноземного) туризму.

Вживатимуться заходи з популяризації регіонального туристичного продукту шляхом залучення підприємств туристичної сфери області до участі у вітчизняних та міжнародних туристичних виставках, ярмарках, конференціях тощо.

У 2011 році передбачається подальша робота щодо активізації підприємств галузі, спрямованої на стабілізацію та поширення популярності регіонального туристичного продукту на традиційних ринках туристично-рекреаційних послуг

(Центральні регіони Російської Федерації, Білорусь та Молдова), освоєння нових ринків (Західно-північні та Приуральські регіони РФ, Прибалтійські країни тощо).

2.6.5. Подальший розвиток фізичної культури і спорту

Основні завдання і заходи:

– створення умов для занять фізичною культурою і спортом широких верств населення;

– подальший розвиток дитячо-юнацького та резервного спорту;

– забезпечення участі спортсменів і збірних команд у Всеукраїнських комплексних спортивних заходах, чемпіонатах світу і Європи;

– будівництво і реконструкція спортивних споруд із застосуванням сучасних новітніх технологій.

Цільові індикатори:

✓ початок реконструкції Палацу спорту в м. Одеса

✓ введення в експлуатацію спортивних споруд

✓ розширення мережі ДЮСШ

В сфері фізичної культури та спорту протягом 2011 року в області триватиме робота з реалізації організаційно-практичних заходів щодо виконання завдань Державної і обласної Програм розвитку фізичної культури і спорту.

З метою подальшого розвитку фізкультурно-оздоровчої і спортивної роботи у 2011 році передбачається:

- розвиток дитячо-юнацького і резервного спорту, розширення мережі дитячо-юнацьких спортивних шкіл, професійних спортивних клубів з олімпійських і неолімпійських видів спорту;

- удосконалення підготовки спортсменів до складу національних команд, спроможних конкурувати на світовому рівні за медалі найвищого гатунку;

- завершення реформування структури управління фізкультурно-спортивним рухом з введенням в штати територіальних фізкультурно-спортивних клубів у селах і селищах посад інструктора з фізичної культури, а також відновлення в штатах підприємств, установ і організацій посад інструктора з фізичної культури і виробничої гімнастики;

- проведення масових обласних змагань за програмою Всеукраїнських літніх сільських спортивних ігор, Всеукраїнського футбольного фестивалю „Даруймо радість дітям” та забезпечення участі спортсменів і збірних команд у Всеукраїнських комплексних спортивних заходах, чемпіонатах світу і Європи;

- будівництво і реконструкція спортивних споруд із застосуванням сучасних новітніх технологій та обов'язковим обладнанням їх спеціальними пристроями для осіб з обмеженими фізичними можливостями.

Усіма видами фізкультурно-оздоровчої і спортивної роботи та спортом вищих досягнень у 2011 році планується охопити понад 650 тис. осіб.

2.6.6. Формування толерантного суспільства

Основні завдання і заходи:

– підтримка діяльності національно-культурних об'єднань;

– сприяння збереженню мовної і культурної самобутності етнічних спільнот, що мешкають в області;

– сприяння зміцненню взаєморозуміння між релігійними організаціями різних віросповідань.

У сфері міжнаціональних відносин основні зусилля місцевих органів виконавчої влади та органів місцевого самоврядування спрямовуватимуться на:

- забезпечення консолідації багатонаціональної громади Одещини з врахуванням низки особливостей історичного, географічного і політичного характеру;
- забезпечення гармонічних міжетнічних відносин та реалізацію заходів з протидії проявам ксенофобії, расової та етнічної дискримінації;
- реалізацію Програми підтримки розвитку національних меншин та діяльності національно-культурних товариств Одеської області на 2010-2012 роки.

У релігійній сфері передбачається утвердження в релігійному середовищі миру і злагоди, а також сприяння створенню рівних умов для діяльності релігійних організацій, недопущення чинення на них тиску.

2.7. Природокористування та безпека життєдіяльності людини

2.7.1. Водні ресурси та забезпечення якісною питною водою мешканців області

Основні завдання і заходи:

–продовження будівництва Кілійського та Татарбунарського групових водопроводів;

–будівництво нових артезіанських свердловин та реконструкція і капітальний ремонт діючих;

–вирішення проблем, пов'язаних з забрудненням поверхневих та підземних водоносних горизонтів (зменшення рівня забруднення водоймищ, модернізація систем водовідведення);

–виконання робіт з розчистки русел річок, захисту від підтоплення та затоплення населених пунктів області.

Цільові індикатори:

✓ введення в експлуатацію 48 км водопроводів

✓ введення в експлуатацію 9 нових артезіанських свердловин

Питання щодо забезпечення населення області якісною питною водою є дуже важливим як в соціальному, так і в екологічному плані. Населення області одержує питну воду з 34 комунальних, 548 сільських та 317 відомчих водопроводів, а також 2526 колодязів громадського користування. Основними джерелами води для більшості сіл, селищ та малих міст є артезіанські свердловини, загальна кількість яких сягає понад 5 тисяч.

На виконання регіональної програми «Питна вода Одеської області на 2010-2013 роки і період до 2020 року» та Плану першочергових заходів щодо соціально-економічного розвитку м. Одеси та Одеської області, затвердженого розпорядженням Кабінету Міністрів України від 7 жовтня 2009 року №1262 для забезпечення якісною питною водою населення півдня області передбачається продовження будівництва Кілійського та Татарбунарського групових водопроводів та будівництва локальних водопроводів (водозабірні споруди, системи підготовки та розподілу води, розподільні мережі) в сільських населених пунктах області, які забезпечуються виключно привізною водою за рахунок державного та обласного бюджетів.

Також передбачається реалізація наступних заходів щодо розвитку та реконструкції систем водопостачання та водовідведення:

- відновлення систем питного водопостачання, які перебувають у неробочому стані;

- впровадження компактних установок доочищення питної води в населених пунктах, де для питних потреб використовується підземна вода некондиційної якості;

- розширення використання підземних вод для питного водопостачання населення та створення резервних джерел водопостачання населених пунктів на випадок надзвичайних ситуацій природного та техногенного характеру.

Протягом 2011 року заплановано будівництво та введення в експлуатацію 48 км водопроводів, 9-ти нових артезіанських свердловин, з яких фінансування 3 артсвердловин буде здійснюватись з обласного бюджету, 6 артсвердловин - за рахунок державного бюджету;

На вирішення проблем пов'язаних з забрудненням поверхневих та підземних водоносних горизонтів у 2011 році передбачено продовжити будівництво та реконструкція каналізаційних очисних споруд у містах та населених пунктах: Ананьїв, Біляївка, Любашівка, Татарбунари, смт Чорноморське Комінтернівського району, с. Бритівка Білгород-Дністровського району, смт Великодолинське Овідіопільського району. Продовжуватиметься виконання робіт з розчистки русел річок, захисту від підтоплення та затоплення населених пунктів області.

2.7.2. Охорона навколишнього природного середовища

Основні завдання і заходи:

–розвиток та розширення мережі територій та об'єктів природно-заповідного фонду;

–сприяння вирішенню проблеми поводження з твердими побутовими відходами та початок впровадження пілотного проекту щодо будівництва сучасного комплексу в м. з переробки ТПВ в рамках Національного проекту «Чисте місто»;

–розвиток та поліпшення екологічного стану зрошуваних та осушених угідь;

– підвищення ефективності здійснення державного контролю у сфері охорони навколишнього природного середовища.

Цільові індикатори:

✓ зростання «показника заповідності» з 4,41% у 2010 році до 4,9% у 2011 році

✓ зменшення обсягу викидів забруднюючих речовин в атмосферне повітря

У 2011 році планується продовжити роботу **по створенню національного природного парку «Куяльницький»** на території Біляївського, Комінтернівського, Іванівського районів та міста Одеса (орієнтовно на площі 10,0 тис. га), регіонального ландшафтного **парку «Тарутинський степ»** у Тарутинському районі (5200 га), ландшафтного заказника місцевого значення «Аліяга» у Кілійському районі на (800 га), ландшафтного заказника місцевого значення «Селіванівський» у Ананьївському районі (80 га). Створення зазначених об'єктів дозволить збільшити частку природно-заповідного фонду області до 4,9% та наблизитись до середнього показника в Україні.

Також у 2011 році планується завершити роботи з виготовлення проектів землеустрою з організації та встановлення меж територій та об'єктів природно-заповідного фонду області з метою їх збереження та недопущення нецільового використання (у разі виділення відповідних коштів з державного та обласного фондів охорони навколишнього природного середовища).

На виконання Програми формування національної екологічної мережі в Одеській області на 2005-2015 роки планується створення туристично-рекреаційної інфраструктури на березі ставка на території парку-пам'ятки садово-паркового мистецтва «Мар'їн гай» в Миколаївському районі, деталізація регіональної схеми формування екологічної мережі області та вибіркоче обстеження долин малих річок для визначення потреб планування територій екологічної мережі Одещини.

Протягом 2011 року передбачається остаточно вирішити питання про доцільність проведення роздамбування озера Сасик.

З метою забезпечення збереження генофонду рослинного і тваринного світу будуть здійснюватись заходи із встановлення заповідного режиму, систематичне спостереження, державний і громадський контроль за додержанням режиму їх охорони і використання, регулювання використання природних ресурсів з визначенням допустимих обсягів їх використання.

Щорічно на території Одеської області утворюється близько 5 млн. куб. м. твердих побутових відходів. Ситуація, що нині склалась у сфері поводження з твердими побутовими відходами, вкрай гостра. Більшість полігонів знаходиться у незадовільному стані та експлуатуються з порушенням природоохоронного та санітарно-епідеміологічного законодавства. У рамках вирішення цієї проблеми для зменшення техногенного навантаження на довкілля в регіоні протягом 2011 року продовжиться робота з формування реєстрів об'єктів утворення, оброблення та утилізації відходів, місць видалення відходів, паспортизації і інвентаризації відходів.

В рамках реалізації **національного проекту “Чисте місто”** Одеська область увійшла до десяти регіонів, у яких впроваджимуться пілотні проекти щодо будівництва сучасних комплексів з переробки та утилізації твердих побутових відходів (термін - 4 роки). Це дасть змогу суттєво поліпшити екологічний стан природного середовища, матиме позитивний вплив на розвиток економіки регіону та на вирішення соціальних проблем, а також можливість отримати додаткові енергетичні ресурси та вторинну сировину за рахунок переробленого сміття.

2.7.3. Техногенна безпека

Основні завдання і заходи:

–знешкодження непридатних та заборонених до використання хімічних засобів захисту рослин (ХЗЗР);

–підвищення рівня захисту населення від наслідків природних і техногенних аварій та катастроф;

–виконання заходів Регіональної програми поводження з токсичними відходами в Одеській області на 2008-2015 роки;

–проведення робіт по берегоукріпленню морського узбережжя та річок Дунай і Дністер;

–протипожежні профілактичні та запобіжні заходи.

Цільові індикатори

✓ зниження рівня техногенного навантаження на довкілля

✓ зниження ризиків виникнення надзвичайних ситуацій техногенного характеру

✓ знешкодження 1900 тонн непридатних та заборонених до використання ХЗЗР

Небезпечна ситуація склалася із зберіганням на території області непридатних до використання хімічних засобів захисту рослин.

До Мінприроди України подано запити щодо фінансування у 2011 році проведення заходів щодо знищення накопичених на території Одеської області непридатних до використання хімічних засобів захисту рослин – на загальну суму близько 38,0 млн. гривень. У 2011 році передбачено вивезення за межі області 1900 тонн непридатних та заборонених до використання хімічних засобів захисту рослин.

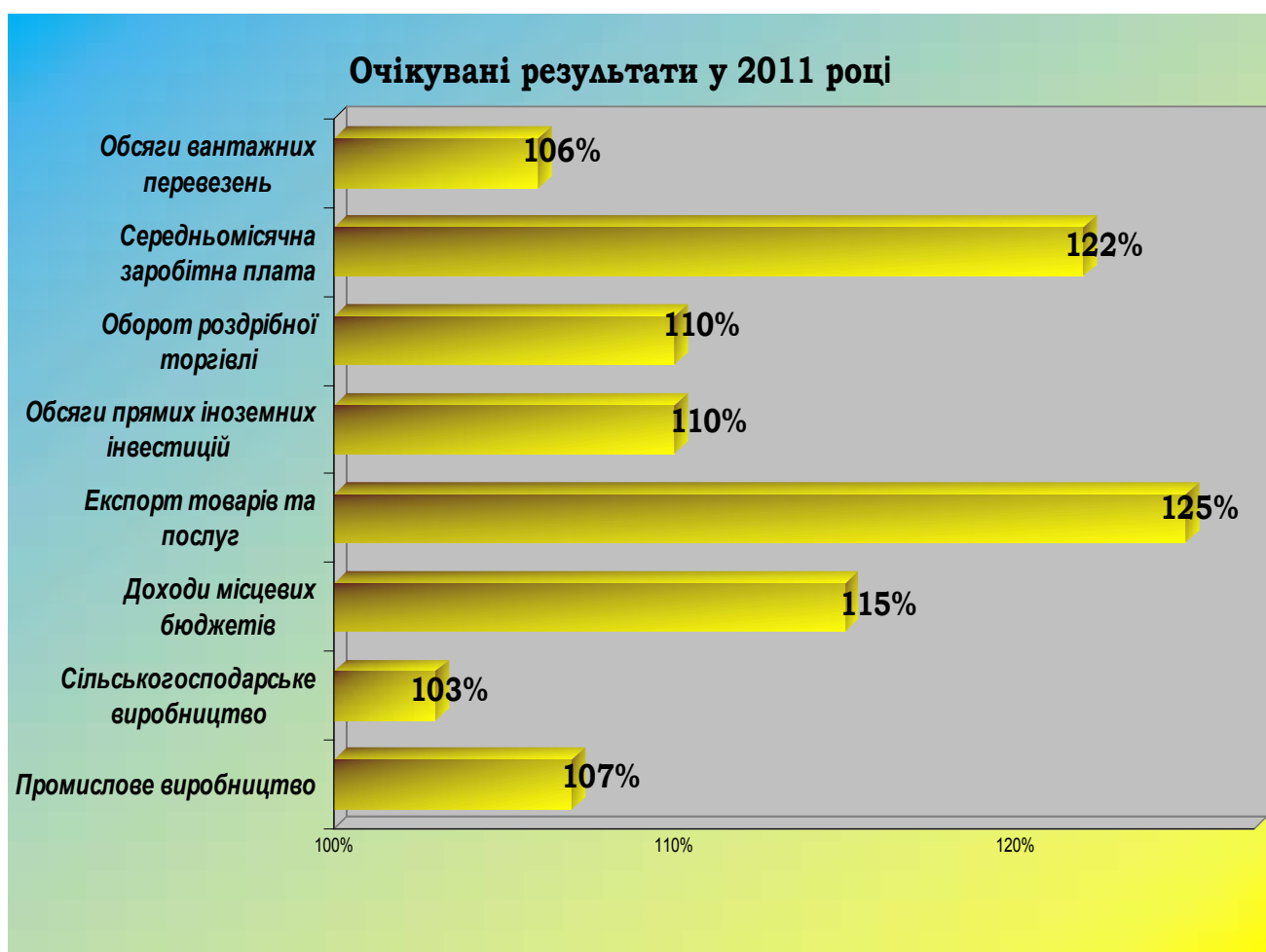
З метою запобігання токсичних відходів, обмеження їх шкідливого впливу на навколишнє природне середовище в області продовжиться реалізація заходів Регіональної програми поводження з токсичними відходами в Одеській області на 2008-2015 роки.

Буде продовжена реалізація заходів, спрямованих на зменшення ризиків виникнення надзвичайних ситуацій і мінімізацію можливих втрат від них. Для стабілізації та підвищення рівня техногенно-екологічної безпеки і забезпечення

реагування на можливі надзвичайні ситуації, своєчасного їх попередження та ліквідації наслідків проводитиметься контроль за станом і функціонуванням потенційно небезпечних об'єктів, робота зі створення страхового фонду документації та заходи щодо реконструкції внутрішньо обласної системи оповіщення. Значна увага приділятиметься зберіганню, утилізації непридатних для використання отрутохімікатів та захисту населення від шкідливої дії іонізуючого випромінювання.

Для зменшення кількості пожеж, матеріальних збитків та кількості загиблих внаслідок пожеж, триватиме робота зі створення (особливо у сільській місцевості) дієздатних підрозділів місцевої пожежної охорони та утворення на їх основі комунальних рятувальних підрозділів.

З метою забезпечення належних умов проживання населення та ведення інтенсивного сільгоспвиробництва протягом 2011 року продовжиться проведення робіт по берегоукріпленню морського узбережжя та річок Дунай і Дністер на аварійних ділянках - передбачається реконструкція та відновлення захисних протиаводкових дамб, ремонт та реконструкція шлюзів-регуляторів.



ДОДАТКИ:

Додаток I. Основні показники соціально-економічного та культурного розвитку області у 2011 році.

Додаток II. Перелік регіональних програм, реалізація яких здійснюватиметься у 2011 році.

ОСНОВНІ ПОКАЗНИКИ СОЦІАЛЬНО-ЕКОНОМІЧНОГО РОЗВИТКУ ОДЕСЬКОЇ ОБЛАСТІ НА 2011 РІК

Показники	Один. виміру	2009 рік факт	2010 рік очік. рез-тат	2011 рік прогноз	2011 р. до 2010 р., %
Розвиток сфери матеріального виробництва					
Обсяг продукції промисловості у порівняних цінах у % до попереднього року	%	77,8	104,0	107,0	x
у тому числі по галузях:					
Добувна промисловість	%	78,4	105,0	103,0	x
Переробна промисловість, в тому числі:	%	77,7	103,8	106,0	x
Виробництво харчових продуктів, напоїв та тютюнових виробів	%	97,4	119,0	110,0	x
Легка промисловість	%	86,3	106,0	108,0	x
Оброблення деревини та виробництво виробів з деревини, крім меблів	%	44,3	у 2,5 р.	104,0	x
Целюлозно-паперове виробництво; видавнича справа	%	83,7	97,0	102,5	x
Виробництво продуктів нафтоперероблення	%	99,8	75,0	107,0	x
Хімічна та нафтохімічна промисловість	%	73,5	130,0	106,5	x
Виробництво іншої неметалевої мінеральної продукції	%	43,4	103,0	105,0	x
Металургійне виробництво та виробництво готових металевих виробів	%	84,0	92,0	103,5	x
Машинобудування	%	46,0	90,0	107,0	x
Виробництво найважливіших видів промислової продукції					
Бензин автомобільний	тис. тонн	270,2	204,9	221,3	108,0
Аміак синтетичний	тис. тонн	572,7	1112,0	1156,5	104,0
Добрива азотні мінеральні чи хімічні	тис. тонн	392,9	428,0	450,0	105,1
Цемент	тис. тонн	227,6	221,9	228,6	103,0
Олія соняшникова	тис. тонн	317,9	358,0	396,7	110,8
Борошно	тис. тонн	110,9	97,2	101,6	104,5
Вироби хлібобулочні	тис. тонн	91,3	85,6	91,0	106,3
М'ясо, включаючи субпродукти, всього	тис. тонн	1,3	1,0	1,0	100,0
Сири жирні	тис. тонн	1,6	2,2	2,5	113,6
Соки фруктові та овочеві, нектари	тис. тонн	172,2	178,5	182,1	102,0
Овочі консервовані натуральні	тис. тонн	25,2	22,0	23,5	106,8
Вино виноградне	тис. дал	7607,9	13550,0	13685,5	101,0
Валова продукція сільського господарства					
По всіх категоріях господарств у цінах 2005 року, всього	млн. грн.	4237,6	4490,6	4625,3	103,0
у т.ч. рослинництва	млн. грн.	2995,9	3307,2	3419,1	103,4
тваринництва	млн. грн.	1241,7	1183,4	1206,2	101,9

Показники	Один. виміру	2009 рік факт	2010 рік очік. рез-тат	2011 рік прогноз	2011 р. до 2010 р., %
Виробництво основних видів сільськогосподарської продукції					
Зернові культури (у вазі після доробки)	тис. тонн	2838,7	2888,8	2900,0	100,4
Олійні культури, всього	- " -	441,1	561,8	570,0	101,5
у тому числі соняшник	- " -	230,8	304,7	310,0	101,7
ріпак	- " -	200,9	257,1	260,0	101,1
Овочі	- " -	482,6	480,5	485,0	101,0
Плоди і ягоди	- " -	64,0	71,9	72,0	100,1
Виноград	- " -	206,1	150	170,0	113,3
Реалізація худоби та птиці (у живій вазі)	- " -	66,7	66,7	67,0	100,4
Молоко	- " -	414,4	410,0	415,0	101,2
Яйця	млн. шт.	586,4	580,0	590,0	101,7
Вовна у фізичній вазі	тонн	1452,0	1410,0	1420,0	100,7
Фінансові показники					
Фінансовий результат від звичайної діяльності до оподаткування, всього (з урахуванням малих підприємств і бюджетних установ)	млн. грн.	-570,4	363,5	401,6	110,5
у тому числі:					
- у виробничій сфері	- " -	1 505,0	1 580,3	1749,4	110,7
Надходження податків і платежів до бюджетів усіх рівнів	млн. грн	13 466,2	17 503,3	18 448,5	105,4
Доходи місцевих бюджетів (без трансфертів з держбюджету)	млн. грн.	3 543,1	3 861,7	4 440,9	115,0
Обсяг бюджету розвитку місцевих бюджетів	млн. грн.	164,1	285,1	554,5	194,5
Питома вага бюджету розвитку місцевих бюджетів у загальному обсязі місцевих бюджетів	%	4,6	7,3	12,5	x
Видатки місцевих бюджетів (з дотацією вирівнювання з Державного бюджету)	млн. грн.	5 009,3	6476,1	6563,7	101,4
Загальна сума кредитів, наданих комерційними банками суб'єктам господарювання	млн. грн.	13 019,5	18 600,0	24 336,0	120,8
Обсяг зовнішньоторговельного обороту	млн. дол. США	6319,7	7760,3	9865,3	127,1
у % до попереднього року	%	62,1	122,8	127,1	x
Загальні обсяги експорту (товарів та послуг)	млн. дол. США	2676,6	2928,4	3734,8	127,5
у % до попереднього року	%	69,2	109,4	127,5	x
Обсяг експорту товарів, всього	млн. дол. США	1445,2	1750,2	2182,5	124,7
у % до попереднього року	%	62,4	121,1	124,7	x
у тому числі за товарною структурою:					
продовольчі товари та сировина для її виробництва	млн. дол. США	560,7	487,7	620,1	127,1
- нафта та продукти її переробки	- " -	414,8	591,1	718,2	121,5

Показники	Один. виміру	2009 рік факт	2010 рік очік. рез-тат	2011 рік прогноз	2011 р. до 2010 р., %
- продукти неорганічної хімії (аміак)	- " -	46,5	179,2	202,1	112,8
- добрива	- " -	203,0	223,4	337,3	151,0
- текстиль та текстильні вироби		6,3	6,7	7,0	104,5
- чорні та кольорові метали, вироби з них	- " -	76,5	106,3	145,9	137,3
- механічне обладнання, машини та механізми, електрообладнання та їх частини, прибори та апаратура	- " -	45,5	61,2	75,7	123,7
- транспортні засоби та шляхове обладнання	- " -	18,7	17,2	26,0	151,2
Обсяг експорту послуг	млн. дол. США	1231,4	1178,2	1552,3	131,8
у % до попереднього року	%	79,5	95,7	131,8	x
Обсяг імпорту (товарів та послуг)– всього	млн. дол. США	3643,1	4831,9	6130,5	126,9
у % до попереднього року	%	57,7	132,6	126,9	x
Обсяг імпорту товарів	млн. дол. США	3476,8	4648,2	5926,5	127,5
у % до попереднього року	%	57,2	133,7	127,5	x
у тому числі за товарною структурою:		-	-	-	
- продовольчі товари та сировина для їх виробництва	млн. дол. США	713,9	782,1	952,4	121,8
- нафта та продукти її переробки	- " -	1055,3	1420,2	1685,6	118,7
- продукти хімічної промисловості	- " -	125,7	137,1	166,3	121,3
- пластмаси, каучук	- " -	126,2	167,0	202,2	121,1
- текстиль та текстильні вироби	- " -	257,6	524,4	580,6	110,7
- чорні та кольорові метали, вироби з них	- " -	172,4	241,0	279,8	116,1
- механічне обладнання, машини та механізми, електрообладнання, прибори	- " -	375,1	395,8	462,3	116,8
- транспортні засоби та шляхове обладнання	- " -	167,3	184,4	234,5	127,2
Обсяг імпорту послуг	млн. дол. США	166,3	183,7	204,0	111,1
у % до попереднього року	%	68,7	110,5	111,1	x
Обсяг прямих іноземних інвестицій - всього	млн. дол. США	1043,2	1126,6	1240,4	110,1
у % до попереднього року	%	107,5	108,1	110,1	x
Обсяг прямих іноземних інвестицій з початку року	млн. дол. США	73,0	83,4	113,8	136,5
Обсяг прямих іноземних інвестицій на душу населення	дол. США	437,9	472,9	520,9	110,2
Показники рівня життя і розвитку соціальної сфери					
Оборот роздрібної торгівлі (з урахуванням товарообороту як юридичних, так і фізичних осіб) –в діючих цінах	млн. грн.	25749,1	30503,0	33553,3	110,0

Показники	Один. виміру	2009 рік факт	2010 рік очік. рез-тат	2011 рік прогноз	2011 р. до 2010 р., %
Обсяг роздрібного товарообороту підприємств, які здійснюють діяльність з роздрібною торгівлі та ресторанного господарства –в діючих цінах	млн. грн.	14462,6	17164,4	18880,8	110,0
Роздрібний товарооборот підприємств на одну особу –у діючих цінах	грн.	6045,6	7178,4	7968,0	111,0
Обсяги реалізованих послуг, всього–в діючих цінах	млн. грн.	19939,2	20437,7	21868,3	107,0
в тому числі обсяг реалізації платних послуг населенню – у діючих цінах	млн. грн.	2713,6	2759,7	2897,7	105,0
Забезпечення населення лікарняними закладами у розрахунку на 10 тис. жителів	ліжок	81,1	84,1	84,1	100
Забезпеченість населення амбулаторно-поліклінічними закладами у розрахунку на 10 тис. жителів	відв. за зміну	176,1	188,1	188,1	100
Охоплення дітей дошкільними закладами у % до кількості дітей відповідного віку	%	60,0	61,0	74,0	x
Показники фонду оплати праці та середньомісячної заробітної плати					
Фонд оплати праці робітників, службовців	млн. грн.	11046,8	13119,1	16070,9	122,5
у тому числі:					
виробнича сфера (без сільського господарства)	млн. грн.	5372,6	6380,5	7832,1	122,8
сільське господарство, мисливство та лісове господарство	млн. грн.	407,8	450,0	550,0	122,2
невиробнича сфера	млн. грн.	5266,4	6288,6	7688,8	122,3
Середньоспискова чисельність робітників і службовців	тис. чол.	515,1	532	532,5	100,1
Середньомісячна заробітна плата робітників і службовців	грн.	1787,0	2055,0	2515,0	122,4
Обсяг інвестицій в основний капітал за рахунок усіх джерел фінансування					
у фактичних цінах	млн. грн.	9959,4	9460,0	10217,0	108,0
Обсяг інвестицій в основний капітал на одну особу	грн.	4164,3	3958,2	4278,0	108,1
Обсяг інвестицій у житлове будівництво	млн. грн.	1361,9	1300,6	1391,6	107,0
Введення в експлуатацію об'єктів соціальної сфери за рахунок усіх джерел фінансування					
Загальна площа житла	тис. кв. м	537,2	512,0	542,7	106,0
Середні навчальні заклади	уч. місць	470	748	1300	у 1,7 р.б.
Дошкільні навчальні заклади	місць	-	50	50	100,0
Лікарні	ліжок	10	-	150	-
Водопровід	км	3,5	17,45	17,5	100,3
Каналізація	км	31,8	25,42	26,50	104,2
Газові мережі	км	4,7	19,6	20,0	102,0

Основні показники розвитку транспорту і зв'язку

Показники	Один. виміру	2009 рік факт	2010 рік очік. рез-тат	2011 рік прогноз	2011 р. до 2010 р., %
Довжина автомобільних шляхів загального користування, всього	тис. км	8299	8341	8366,5	100,3
Обсяги вантажних перевезень, всього	млн. т	31,2	31,5	33,3	105,7
в тому числі:					
залізничним транспортом	млн. т	22,8	23,1	24,6	106,5
автомобільним транспортом	млн. т	5,6	5,6	5,6	100,0
водним транспортом	млн. т	2,8	2,8	3,1	110,7
Обсяги пасажирських перевезень, всього,	млн. чол.	351,0	351,0	358,0	102,0
в тому числі:					
залізничним транспортом	млн. чол.	32,7	32,15	32,89	102,3
автотранспортом загального користування	млн. чол.	214,9	219,2	223,4	101,9
Обсяг переробки вантажів у торговельних портах та на промислових причалах	млн. т	93,0	95,8	100,6	105,0
Доходи від послуг зв'язку, всього,	млн. грн.	2093,9	2093,9	2094,0	100,0
в тому числі населенню	млн. грн.	946,9	946,9	947,0	100,0

Показники діяльності малих підприємств

Показники	Одиниця виміру	2009 рік факт	Роки		2011 р. до 2010 р., %
			2010 рік очік. рез-тат	2011 рік прогноз	
Кількість малих підприємств, всього	од.	21000	22000	23000	104,5
Середньоспискова чисельність працюючих	тис. чол.	125,0	128,0	132,0	103,1
Обсяг реалізованої продукції (робіт, послуг) у діючих цінах	млн. грн.	29063,1	30370,5	31585,3	104,0
Питома вага обсягів реалізації малими підприємствами товарів (робіт, послуг) від загального обсягу в регіоні	%	23,4	25,0	25,5	x
Питома вага надходжень від суб'єктів малого підприємництва у Зведеному бюджеті Одеської області (без врахування митних платежів)	%	25,0	26,0	27,0	x

Основні показники ринку праці Одеської області

Показники	Один. виміру	2009 рік факт	2010 рік очік.вик.	2011 рік прогноз	2011 р. до 2010 р., %
Середньорічна чисельність населення	тис. чол.	2391,6	2389,0	2388,0	99,9
Середньорічна чисельність населення у віці 15-70 років,	тис. чол.	1829,0	1828,5	1827,5	99,9
Чисельність населення у віці 15-70 років, зайнятого економічною діяльністю (у середньому за рік)усього,	тис. чол.	1040,2	1048,0	1055,0	100,7
у тому числі працездатного віку	тис. чол.	950,8	958,0	964,3	100,7
Рівень зайнятості населення у віці 15-70 років у відсотках до населення відповідної вікової групи,	%	56,9	57,3	57,7	x
у тому числі працездатного віку	%	64,0	64,5	65,0	x
Чисельність безробітного населення у віці 15-70 років, визначена за методологією МОП (у середньому за рік),	тис. чол.	75,3	70,0	65,0	92,9
у тому числі працездатного віку	тис. чол.	75,3	70,0	65,0	92,9
Рівень безробіття, визначений за методологією МОП, у відсотках до економічно активного населення у віці від 15 до 70 років	%	6,8	6,3	6,0	x
Чисельність зареєстрованих безробітних (на кінець року)	тис. чол.	17,5	18,0	18,1	100,6
Рівень зареєстрованого безробіття (на кінець року), у відсотках до населення працездатного віку	%	1,2	1,2	1,2	x
Кількість створених нових робочих місць в усіх сферах економічної діяльності, всього	тис. місць	30,1	30,2	31,8	105,3

Показники розвитку культури

Показники	Один. виміру	2009 рік факт	2010 рік очік. рез-тат	2011 рік прогноз	2011 р. до 2010 р., %
Кількість закладів культури клубного типу, всього	одиниць	742	742	742	100,0
у міських поселеннях	-"-	51	51	51	100,0
у сільській місцевості	-"-	691	691	691	100,0
Кількість театрів	одиниць	6	6	6	100,0
	місць	4555	4555	4555	100,0
Кількість концертних (філармонічних) залів	одиниць	1	1	1	100,0
	місць	980	980	980	100,0
Кількість дитячих шкіл естетичного виховання	одиниць	68	68	68	100,0
Кількість учнів у дитячих школах естетичного виховання	тис. чол.	16,676	16,711	16,711	100,0

**Показники розвитку установ охорони здоров'я,
підпорядкованих обласному управлінню охорони здоров'я облдержадміністрації**

Показники	Один. виміру	2009 рік факт	2010 рік очік. рез-тат	2011 рік прогноз	2011 р. до 2010 р., %
Кількість лікарняних закладів,	одиниць	121	119	114	95,8
у тому числі у сільській місцевості	-"-	37	35	30	85,7
Кількість лікарняних ліжок,	тис. ліжок	19,3	19,235	19,185	99,7
у тому числі у сільській місцевості	-"-	0,8	0,740	0,690	93,2
Кількість лікарняних ліжок на 10 тис. населення,	ліжок	81,1	80,8	80,2	99,3
у тому числі у сільській місцевості	-"-	9,8	9,2	8,5	92,4
Ємність амбулаторно-поліклінічних закладів,	тис. відв. за зміну	42,0	42,3	42,3	100,0
у тому числі у сільській місцевості	-"-	6,6	6,7	6,7	100,0
Ємність амбулаторно-поліклінічних закладів на 10 тис. населення,	відвід. за зміну	176,1	177,6	177,6	100,0
у тому числі у сільській місцевості	-"-	81,8	82,5	82,5	100,0
Кількість лікарів усіх спеціальностей,	тис. чол.	8,8	8,7	8,8	101,1
у тому числі у сільській місцевості	-"-	0,44	0,45	0,48	106,7
Кількість лікарів усіх спеціальностей на 10 тис. населення,	чол.	36,8	36,6	36,8	100,5
у тому числі у сільській місцевості	-"-	5,4	5,6	5,9	105,4
Кількість населення на одного лікаря,	чол.	272	274	271	98,9
у тому числі у сільській місцевості *	-"-	1839,3	1790	1683	94,0
Кількість середнього медичного персоналу,	тис. чол.	17,8	18,0	18,3	101,7
у тому числі у сільській місцевості	-"-	2,1	2,2	2,4	109,1
Кількість середнього медичного персоналу на 10 тис. населення,	чол.	74,7	75,5	76,9	101,8
у тому числі у сільській місцевості	-"-	26,6	27,0	29,7	110,0
Кількість населення на одного середнього медичного працівника,	чол.	134	133	130	97,7
у тому числі у сільській місцевості	-"-	375,9	371	336	90,6
Кількість ФАПів,	одиниць	565	564	544	96,5
у тому числі у сільській місцевості	-"-	565	564	544	96,5

Показники розвитку освіти

Показники	Один. виміру	2009 рік факт	2010 рік очік. рез-тат	2011 рік прогноз	2011 р. до 2010 р., %
1. Дошкільні заклади освіти					
Кількість дошкільних закладів всього,	одиниць	762	763	776	101,7
у тому числі:					
у міських поселеннях	-“-	289	289	292	101,0
у сільській місцевості	-“-	473	474	484	102,1
Кількість місць в постійних дошкільних закладах всього,	місць	56197	56607	57177	101,0
у тому числі:					
у міських поселеннях	-“-	33993	34133	34383	100,7
у сільській місцевості	-“-	22204	22474	22794	101,4
Кількість дітей у постійних дошкільних закладах всього,	чоловік	66117	66527	66567	100,1
у тому числі:					
у міських поселеннях	-“-	46977	47117	47077	99,9
у сільській місцевості	-“-	19140	19410	19490	100,4
Охоплення дітей постійними дошкільними закладами (у % до загальної кількості дітей відповідного віку) всього,	%	60	61	74	x
у тому числі:					
у міських поселеннях	%	73	73	61	x
у сільській місцевості	%	47	47	48	x
2. Загальна середня освіта					
Кількість денних загальноосвітніх навчальних закладів всього,	одиниць	950	933	933	100,0
у тому числі:					
у міських поселеннях	-“-	310	306	306	100,0
у сільській місцевості	-“-	640	627	627	100,0
Кількість учнів у денних загальноосвітніх навчальних закладах,	чоловік	237578	230107	224650	97,6
у тому числі:					
у міських поселеннях	-“-	148337	144460	141200	97,7
у сільській місцевості	-“-	89241	85647	83450	97,4
Кількість учителів у денних загальноосвітніх навчальних закладах всього,	чоловік	25371	25095	24400	97,2
у тому числі:					
у міських поселеннях	-“-	13338	13199	12650	95,8
у сільській місцевості	-“-	12033	11896	11750	98,8
Введення в дію загальноосвітніх навчальних закладів за рахунок усіх джерел фінансування всього,	учн. місць	640	-	2033	-

Показники	Один. виміру	2009 рік факт	2010 рік очік. резултат	2011 рік прогноз	2011 р. до 2010 р., %
у тому числі:					
у міських поселеннях	-“-	-	-	600	-
у сільській місцевості	-“-	640	-	1433	-
3. Професійно-технічна освіта					
Кількість професійно-технічних закладів, всього,	одиниць	37	37	37	100,0
у т.ч. філії	одиниць	5	5	5	100,0
- з них заклади, які готують робітників з наданням повної загальної середньої освіти	-“-	27	27	27	100,0
Загальна чисельність учнів, всього	чоловік	15275	14926	15203	101,9
Прийом, всього	чоловік	6925	7166	7037	98,2
Випуск кваліфікованих робітників, всього	чоловік	6451	7029	6217	88,4
Працевлаштування, всього (у відсотках до загальної кількості випускників)	%	96	100	100	100,0
4. Вищі навчальні заклади					
Кількість вищих навчальних закладів, всього,	одиниць	56	56	56	100,0
у тому числі:					
державних	-“-	48	48	48	100,0
недержавних	-“-	8	8	8	100,0

Перелік регіональних програм, реалізація яких здійснюватиметься у 2011 році.

№ п/п	Назва програми	Ким і коли затверджена	Відповідальний виконавець
1	Обласна комплексна програма “Здоров’я” на 2002-2011 рр.	Рішення обласної ради від 25.10.02р. № 56-XXIV	Управління охорони здоров’я облдержадміністрації
2	Програма правової освіти населення Одеської області	Рішення обласної ради від 25.10.02р. № 55-XXIV	Одеське обласне управління юстиції, Управління освіти і науки облдержадміністрації
3	Програма забезпечення житлом молоді Одеської області на 2003-2012 роки	Рішення обласної ради від 08.07.03р. № 182-XXIV	Управління у справах сім’ї та молоді облдержадміністрації; Головне управління капітального будівництва облдержадміністрації
4	Обласна програма “Вчитель” на 2003-2012 роки	Рішення обласної ради від 01.11.03р. № 256-XXIV	Управління освіти і науки облдержадміністрації
5	Регіональна програма з охорони і відтворення, підвищення продуктивності та раціонального використання лісів області “Ліси Одещини” на 2005-2015 роки	Рішення обласної ради від 20.10.04р. № 511-IV	Одеське обласне управління лісового та мисливського господарства
6	Програма поводження з твердими побутовими відходами в Одеській області до 2011 року	Рішення обласної ради від 11.01.05р. № 572-IV	Головне управління розвитку інфраструктури та енергозабезпечення облдержадміністрації
7	Обласна програма поліпшення медичної допомоги хворим на гемофілію в Одеській області на 2006-2012 роки	Рішення обласної ради від 23.12.05р. № 739-IV	Управління охорони здоров’я облдержадміністрації
8	Програма формування національної екологічної мережі в Одеській області на 2005-2015 роки	Рішення обласної ради від 18.11.05р. № 705-IV	Державне управління охорони навколишнього природного середовища в Одеській області
9	Програма розвитку фізичної культури і спорту у Одеській області на період до 2011 року	Рішення обласної ради від 22.12.06р. № 127-V	Управління у справах фізичної культури та спорту облдержадміністрації
10	Цільова регіональна програма підтримки індивідуального житлового будівництва на селі “Власний дім” на 2007-2011 роки	Рішення обласної ради від 23.02.07р. № 180-V	Фонд підтримки індивідуального житлового будівництва на селі
11	Обласна цільова Програма протидії захворюванню на туберкульоз на 2008-2011 роки	Рішення обласної ради від 17.08.07р. № 304-V	Управління охорони здоров’я облдержадміністрації
12	Обласна програма підтримки молоді “Молодь Одещини” на 2008-2011 роки	Рішення обласної ради від 09.11.07р. № 352-V	Управління у справах сім’ї та молоді облдержадміністрації

№ п/п	Назва програми	Ким і коли затверджена	Відповідальний виконавець
13	Програма з утвердження гендерної рівності в Одеській області до 2011 року	Рішення обласної ради від 20.12.07р. № 396-V	Управління у справах сім'ї та молоді облдержадміністрації
14	Обласна програма "Репродуктивне здоров'я населення Одеської області до 2015 року"	Рішення обласної ради від 20.12.07р. № 397-V	Управління охорони здоров'я облдержадміністрації
15	Регіональна програма розвитку системи реабілітації та трудової зайнятості осіб з обмеженими фізичними можливостями, психічними захворюваннями та розумовою відсталістю на період до 2011 року	Рішення обласної ради від 29.02.08р. № 464-V	Головне управління праці та соціального захисту населення облдержадміністрації
16	Обласна цільова програма недержавного (додаткового) пенсійного забезпечення працівників бюджетної сфери обласного підпорядкування та посадових осіб місцевого самоврядування на 2008-2017 роки	Рішення обласної ради від 29.02.08р. № 468-V	Головне управління праці та соціального захисту населення облдержадміністрації
17	Програма розвитку базової мережі закладів культури і мистецтва Одеської області на 2008-2011 роки	Рішення обласної ради від 29.02.08 року № 469-V	Управління культури і туризму облдержадміністрації, управління охорони об'єктів культурної спадщини облдержадміністрації
18	Регіональна програма впровадження програмно-технічного комплексу автоматизованої системи проведення технічного огляду транспортних засобів та інших самохідних машин і механізмів (ПТК АСПТО) на період 2008-2011 років	Рішення обласної ради від 06.06.08р. № 528-V	Управління морегосподарського комплексу, транспорту та зв'язку облдержадміністрації. КП "Обласний інформаційно-аналітичний центр"
19	Комплексна програма розвитку мереж телерадіомовлення Одеської області на 2008-2011 роки	Рішення обласної ради від 12.09.08р. № 593-V	Управління морегосподарського комплексу, транспорту та зв'язку облдержадміністрації
20	Регіональна програма будівництва, реконструкції та утримання місцевих пунктів пропуску через українсько-молдовський державний кордон у межах Одеської області на період до 2015 року	Рішення обласної ради від 12.09.08р. № 595-V	Головне управління капітального будівництва облдержадміністрації
21	Регіональна програма з безпеки дорожнього руху в Одеській області на період 2008-2011 років	Рішення обласної ради від 12.09.08р. № 597-V	Управління морегосподарського комплексу, транспорту та зв'язку облдержадміністрації
22	Регіональна програма поводження з токсичними відходами в Одеській області на 2008-2015 роки	Рішення обласної ради від 14.11.08р. № 660-V	Управління з питань надзвичайних ситуацій облдержадміністрації
23	Програма відпочинку та оздоровлення дітей Одеської області на 2009-2012 роки	Рішення обласної ради від 20.03.09р. № 782-V	Управління у справах сім'ї та молоді облдержадміністрації
24	Програма підтримки малого підприємництва в Одеській області на 2010-2012 роки	Рішення обласної ради від 10.09.10р. № 1166-V	Головне управління економіки облдержадміністрації

№ п/п	Назва програми	Ким і коли затверджена	Відповідальний виконавець
25	Регіональна програма охорони довкілля, раціонального використання природних ресурсів та забезпечення екологічної безпеки в Одеській області на 2009-2013 роки	Рішення обласної ради від 11.09.09р. № 917-V	Державне управління охорони навколишнього природного середовища в Одеській області
26	Обласна соціальна цільова програма "Милосердя в дії" на 2010-2011 роки	Рішення обласної ради від 03.12.09р. № 990-V	Головне управління праці та соціального захисту населення облдержадміністрації
27	Обласна цільова програма забезпечення профілактики ВІЛ-інфекції, лікування, догляду та підтримки ВІЛ-інфікованих і хворих на СНІД на 2009-2013 роки	Рішення обласної ради від 03.12.09р. № 989-V	Управління охорони здоров'я облдержадміністрації
28	Програма підтримки розвитку національних меншин та діяльності національно-культурних товариств Одеської області на 2010-2012 роки	Рішення обласної ради від 24.02.2010 року № 1035-V	Управління у справах національностей та релігій облдержадміністрації
29	Програма євроінтеграції, міжрегіональних зв'язків та формування позитивного іміджу Одеської області на 2010-2011 роки	Рішення обласної ради від 12.05.2010 року № 1090-V	Головне управління зовнішньоекономічної діяльності та європейської інтеграції облдержадміністрації
30	Програма зайнятості населення Одеської області на 2010-2011 роки	Рішення обласної ради від 12.05.2010 року №1091-V	Головне управління праці та соціального захисту населення облдержадміністрації
31	Комплексна програма забезпечення сталого розвитку північних районів Одеської області на 2010-2015 роки	Рішення обласної ради від 10.09.2010р. № 1165-V	Головне управління економіки облдержадміністрації
32	Регіональна цільова програма заміни, капітального ремонту та технічної експертизи ліфтів на 2008-2012 роки	Рішення обласної ради від 06.06.2008р. № 526-V	Головне управління капітального будівництва облдержадміністрації
33	Обласна цільова програма підготовки і проведення фінальної частини чемпіонату Європи 2012 року з футболу в Одеській області	Рішення обласної ради від 28.01.09р. № 739-V	Головне управління економіки облдержадміністрації
34	Обласна цільова програма запобігання та лікування серцево-судинних і судинно-мозкових захворювань в Одеській області на 2008-2012 роки	Рішення обласної ради від 20.12.07р. № 398-V	Управління охорони здоров'я облдержадміністрації
35	Регіональна програма будівництва (придбання) доступного житла в Одеській області на 2010-2017 роки	Рішення обласної ради від 10.09.2010р. № 1167-V	Головне управління капітального будівництва облдержадміністрації
36	Регіональна програма енергоефективності Одеської області на 2010-2014 роки	Рішення обласної ради від 10.09.2010р. № 1169-V	Головне управління розвитку інфраструктури та енергозабезпечення облдержадміністрації

№ п/п	Назва програми	Ким і коли затверджена	Відповідальний виконавець
37	Регіональна програма «Питна вода Одеської області на 2010-2013 роки і період до 2020 року»	Рішення обласної ради від 10.09.2010р. № 1170-V	Головне управління розвитку інфраструктури та енергозабезпечення облдержадміністрації
38	Регіональна програма забезпечення судів належними приміщеннями на 2010-2015 роки	Рішення обласної ради від 10.09.2010р. № 1171-V	Територіальне управління державної судової адміністрації України в Одеській області
39	Програма імунопрофілактики та захисту населення Одеської області від інфекційних хвороб на 2010-2015 роки	Рішення обласної ради від 10.09.2010р. № 1172-V	Управління охорони здоров'я облдержадміністрації, Державна санітарно-епідеміологічна служба в Одеській області
40	Програма газифікації Одеської області	Рішення обласної ради від 10.09.2010р. № 1168-V	Головне управління капітального будівництва облдержадміністрації
41	Регіональна програма "Зерно Одещини" 2011-2015"	Рішення обласної ради від 02.11.2010р. № 1228-V	Головне управління агропромислового комплексу облдержадміністрації
42	Програма освоєння зовнішніх ринків виноробними підприємствами Одеської області на 2011-2013 роки	Рішення обласної ради від 02.11.2010р. № 1229-V	Головне управління зовнішньоекономічної діяльності та європейської інтеграції облдержадміністрації
43	Регіональна програма "Архів-захист історичної пам'яті Одещини" на 2011-2015 роки	Рішення обласної ради від 02.11.2010р. № 1230-V	Державний архів області
44	Регіональна програма розвитку земельних відносин та охорони земель на 2011-2013 роки	Рішення обласної ради від 02.11.2010р. № 1231-V	Головне управління Держкомзему у Одеській області
45	Програма розвитку промисловості Одеської області на 2011-2014 роки	Рішення обласної ради від 30.12.2010р. № 48-VI	Головне управління економіки облдержадміністрації
46	Регіональна програма «Тваринництво Одещини 2011-2015»		Головне управління агропромислового комплексу облдержадміністрації
47	Регіональна програми інформатизації Одеської області на 2011-2013 роки (Інформаційна Одещина)	Рішення обласної ради від 30.12.2010р. № 50-VI	Комунальне підприємство «Обласний інформаційно - аналітичний центр»
48	Програма створення страхового фонду документації Одеської області на 2011-2015 роки	Рішення обласної ради від 30.12.2010р. № 51-VI	Управління з питань надзвичайних ситуацій облдержадміністрації